


ANEXO No. 1
 ALCALDIA MUNICIPAL-MUNICIPIO DE PALERMO - HUILA
 NIT. 891.180.021-9
 ESTADO DE SITUACIÓN FINANCIERA COMPARATIVO
 A 31 DE DICIEMBRE DE 2020
 (Cifras en pesos)

Código	ACTIVO	Periodo Actual dic-20 \$	Periodo Anterior dic-19 \$	Código	PASIVO	Periodo Actual dic-20 \$	Periodo Anterior dic-19 \$
	CORRIENTE (1)	41.705.967.494	48.028.330.882		CORRIENTE (4)	6.907.324.788	1.243.452.774
11	Efectivo y equivalentes al efectivo	19.062.715.320	31.987.266.856	22	Emisión y colocación de títulos de de	0	0
12	Inversiones e instrumentos derivados	0	0	23	Préstamos por pagar	0	0
13	Cuentas por cobrar	22.634.282.174	16.032.094.026	24	Cuentas por pagar	5.223.626.323	548.663.865
14	Préstamos por cobrar	0	0	25	Beneficios a los empleados	952.461.465	615.711.909
15	Inventarios	8.970.000	8.970.000	26	Operaciones con instrumentos deriva	0	0
19	Otros activos	0	0	27	Provisiones	0	0
	Saldo neto de consolidación en cuentas de balance (CR) *	0	0	29	Otros pasivos	731.237.000	79.077.000
	NO CORRIENTE (2)	42.904.408.995	46.666.039.330		NO CORRIENTE (5)	19.157.980.515	21.107.960.863
12	Inversiones e instrumentos derivados	792.405.503	792.405.503	22	Emisión y colocación de títulos de de	0	0
13	Cuentas por cobrar	2.940.202.178	5.146.473.618	23	Préstamos por pagar	6.006.463.426	6.515.343.997
14	Préstamos por cobrar	0	0	24	Cuentas por pagar	359.433.256	2.826.476.112
16	Propiedades, planta y equipo	13.490.657.500	12.342.581.218	25	Beneficios a los empleados	8.695.815.471	8.286.819.588
17	Bienes de beneficio y uso público	14.007.415.763	14.202.289.604	26	Operaciones con instrumentos deriva	0	0
18	Recursos naturales no renovables	0	0	27	Provisiones	247.668.145	247.668.145
19	Otros activos	11.673.728.051	14.182.289.387	29	Otros pasivos	3.848.600.217	3.231.653.021
	Saldo neto de consolidación en cuentas de balance (CR) *	0	0		TOTAL INTERÉS MINORITARIO (6)	0	0
					Participación de terceros	0	0
					Participación patrimonial del sector p	0	0
				3	PATRIMONIO (7)	58.545.071.186	72.342.956.575
				31	Patrimonio de las entidades de gobie	58.545.071.186	72.342.956.575
	TOTAL ACTIVO (3)	84.610.376.489	94.694.370.212		TOTAL PASIVO Y PATRIMONIO (8)	84.610.376.489	94.694.370.212
						0	0

ANEXO No. 1
 ALCALDIA MUNICIPAL-MUNICIPIO DE PALERMO - HUILA
 NIT. 891.180.021-9
 ESTADO DE SITUACION FINANCIERA COMPARATIVO
 A 31 DE DICIEMBRE DE 2020
 (Cifras en pesos)

CUENTAS DE ORDEN DEUDORAS		0	0	CUENTAS DE ORDEN ACREEDOR		0	0
81	Derechos contingentes	0	0	91	Responsabilidades contingentes	64.250.114.947	64.250.114.947
82	Deudoras fiscales	0	0	92	Acreedoras fiscales	0	0
83	Deudoras de control	1.037.104.522	1.037.104.522	93	Acreedoras de control	1.846.425.965	1.360.681.252
84	Deudoras fiduciarias	0	0	94	Acreedoras fiduciarias	0	0
89	Deudoras por contra (cr)	-1.037.104.522	-1.037.104.522	99	Acreedoras por contra (db)	-66.096.540.912	-65.610.796.199


 FIRMA DEL REPRESENTANTE LEGAL
 NATALIA CAVEDES CHINCHILLA
 ALCALDE


 FIRMA DEL CONTADOR
 FELIPE CHARRY QUINTANA
 T.P. 57126 - T



 FIRMA SECRETARIA DE HACIENDA
 INGRID DEL ROCIO FIERRO

ANEXO No.2
ALCALDIA MUNICIPAL-MUNICIPIO DE PALERMO - HUILA
NIT.891.180.021-9
ESTADO DE SITUACIÓN FINANCIERA COMPARATIVO
A 31 DE DICIEMBRE DE 2020
(Cifras en pesos)

Código	ACTIVO	Periodo Actual	Periodo Anterior	Código	PASIVO	Periodo Actual	Periodo Anterior
		dic-20	dic-19			dic-20	dic-19
	CORRIENTE (1)	41.705.967.494	48.028.330.882		CORRIENTE (4)	6.907.324.788	1.243.452.774
11	Efectivo y equivalentes al efectivo	19.062.715.320	31.987.266.856	23	Préstamos por pagar	0	0
1110	Depósitos en instituciones financieras	18.860.988.831	31.513.638.630	2313	Financiamiento interno de corto plazo	0	0
1132	Efectivo de uso restringido	201.726.489	473.628.226	2314	Financiamiento interno de largo plazo	0	0
13	Cuentas por cobrar	22.634.282.174	16.032.094.026	24	Cuentas por pagar	5.223.626.323	548.663.865
1305	Impuestos, retención en la fuente y anticipos	1.159.389.524	32.351.561	2401	Adquisición de bienes y servicios	4.878.460.646	257.621.036
1337	Transferencias por cobrar	20.942.257.241	15.799.345.148	2407	Recursos a favor de terceros	93.243.451	157.499.705
1384	Otras cuentas por cobrar	532.635.409	200.397.317	2424	Descuentos de nómina	0	2.526.564
				2430	Subsidios asignados	90.219.419	0
15	Inventarios	8.970.000	8.970.000	2436	Retención en la fuente e impuesto de timbr	126.835.966	127.900.438
1510	Mercancías en existencia	8.970.000	8.970.000	2445	Impuesto al valor agregado IVA	3.118.424	3.116.122
				2490	Otras cuentas por pagar	31.748.417	0
	Saldo neto de consolidación en cuentas de balance (CR) *	0	0	25	Beneficios a los empleados	952.461.465	615.711.909
				2511	Beneficios a los empleados a corto plazo	952.461.465	615.711.909
	ACTIVO			29	Otros pasivos	731.237.000	79.077.000
	NO CORRIENTE (2)	42.904.408.995	46.666.039.330	2902	Recursos recibidos en administración	642.600.000	0
12	Inversiones e instrumentos derivados	792.405.503	792.405.503	2917	Retenciones y anticipos de impuestos	88.637.000	79.077.000
1216	Inv. Patrimoniale en entidades en liquidacion	50.000.000	50.000.000				
1224	Inv. Admón de liquidez - al costo	238.452.349	238.452.349				
1230	Inv. En asociadas - Mét. De Part. Patrimonial	503.953.154	503.953.154				
13	Cuentas por cobrar	2.940.202.178	5.146.473.618	23	Préstamos por pagar	6.006.463.426	6.515.343.997
1305	Impuestos, retención en la fuente y anticipos	2.409.971.388	2.832.574.218	2313	Financiamiento interno de corto plazo	0	0
1322	Adm. Del sistema de seguridad social en sal	0	0	2314	Financiamiento interno de largo plazo	6.006.463.426	6.515.343.997
1337	Transferencias por cobrar	525.000.001	2.313.899.400				
1384	Otras cuentas por cobrar	5.230.789	0	24	Cuentas por pagar	359.433.256	2.826.476.112
1385	Cuentas por cobrar de difícil recaudo	0	0	2401	Adquisición de bienes y servicios	0	2.501.322.232
1386	Deterioro acumulado de ctas por cobrar (cr)	0	0	2407	Recursos a favor de terceros	240.613.579	282.086.856
				2490	Otras cuentas por pagar	118.819.677	43.067.024
16	Propiedades, planta y equipo	13.490.657.500	12.342.581.218	25	Beneficios a los empleados	8.695.815.471	8.286.819.588
1605	Terrenos	6.581.097.760	6.581.884.000	2514	Beneficios posempleo-pensiones	8.695.815.471	8.286.819.588
1640	Edificaciones	6.744.488.890	5.400.276.557				0

ANEXO No.2
ALCALDIA MUNICIPAL-MUNICIPIO DE PALERMO - HUILA
NIT.891.180.021-9
ESTADO DE SITUACIÓN FINANCIERA COMPARATIVO
A 31 DE DICIEMBRE DE 2020
(Cifras en pesos)

Código	ACTIVO	Periodo Actual	Periodo Anterior	Código	PASIVO	Periodo Actual	Periodo Anterior
		dic-20	dic-19			dic-20	dic-19
	CUENTAS DE ORDEN DEUDORAS (9)	0	0		CUENTAS DE ORDEN ACREEDORAS (10)	0	0
81	Derechos contingentes	0	0	91	Responsabilidades contingentes	64.250.114.947	64 250.114.947
82	Deudoras fiscales	0	0	92	Acreedoras fiscales	0	0
83	Deudoras de control	1 037.104 522	1.037 104.522	93	Acreedoras de control	1 846.425 965	1 360.681.252
84	Deudoras fiduciarias	0	0	94	Acreedoras fiduciarias	0	0
89	Deudoras por contra (cr)	-1 037.104.522	-1.037.104 522	99	Acreedoras por contra (db)	-66.096.540.912	-65.610.796.199



FIRMA DEL REPRESENTANTE LEGAL
NATALIA CAVIEDES CHINCHILLA
ALCALDE



FIRMA DEL CONTADOR
FELIPE CHARRY QUINTANA
T.P. 57126 - T


FIRMA SECRETARIA DE HACIENDA
INGRID DEL ROCIO FIERRO

ANEXO No. 3
ALCALDIA MUNICIPAL-MUNICIPIO DE PALERMO - HUILA
NIT.891.180.021-9
ESTADO DE RESULTADOS COMPARATIVO
DE 01 DE DICIEMBRE A 31 DE DICIEMBRE DE 2020
(Cifras en pesos)

Código	Cuentas	Periodo Actual 31/12/2020 \$	Periodo Anterior 31/12/2019 \$
	INGRESOS OPERACIONALES (1)	40.042.538.843	52.372.611.272
41	Ingresos fiscales	12.670.086.887	15.653.539.451
42	Venta de bienes	129.255.483	224.325.541
44	Transferencias y subvenciones	27.243.196.473	36.494.746.280
	GASTOS OPERACIONALES (3)	(53.956.825.242)	(46.594.017.265)
51	Sueldos y salarios	4.695.028.011	4.449.203.942
53	Provisiones, agotamiento, amortización	390.679.653	430.850.626
54	Transferencias y subvenciones	1.063.075.748	41.360.000
55	Gasto público social	44.171.187.792	41.672.602.697
57	Operaciones Interinstitucionales (Giradas)	3.636.854.038	0
	EXCEDENTE (DEFICIT) OPERACIONAL (4)	(13.914.286.399)	5.778.594.007
	OTROS INGRESOS (5)	2.001.488.522	2.935.894.592
48	Otros ingresos	2.001.488.522	2.935.894.592
	SALDO NETO DE CONSOLIDACION EN CUENTAS DE RESULTADO (DB) (6) *	0	0
	OTROS GASTOS (7)	315.480.290	404.354.019
58	Otros gastos	315.480.290	404.354.019
	EXCEDENTE (DÉFICIT) ANTES DE AJUSTES POR INFLACION (8)	(12.228.278.167)	8.310.134.580
	EFEECTO NETO POR EXPOSICION A LA INFLACION (9)	0	0
49	Corrección monetaria	0	0
	PARTICIPACION DEL INTERES MINORITARIO EN LOS RESULTADOS (10) *	0	0
	EXCEDENTE (DEFICIT) DEL EJERCICIO (11)	(12.228.278.167)	8.310.134.580
		0	0


 FIRMA DEL REPRESENTANTE LEGAL
 NATALIA CAVIEDES CHINCHILLA
 ALCALDE


 FIRMA DEL CONTADOR
 FELIPE CHARRY QUINTANA
 T.P. 57126 - T


 FIRMA SECRETARIA DE HACIENDA
 INGRID DEL ROCIO FIERRO

ANEXO No. 4
ALCALDIA MUNICIPAL-MUNICIPIO DE PALERMO - HUILA
NIT.891.180.021-9
ESTADO DE RESULTADOS COMPARATIVO
DE 01 DE DICIEMBRE A 31 DE DICIEMBRE DE 2020
(Cifras en pesos)

Código	Concepto	Periodo Actual dic-20	Periodo Anterior dic-19
INGRESOS OPERACIONALES (1)		40.042.538.843	52.372.611.272
41	Ingresos Fiscales	12.670.086.887	15.653.539.451
4105	Impuestos	10.630.807.336	11.415.984.326
4110	Contribuciones, tasas e ingresos no tributarios	3.033.470.659	4.752.240.713
4195	Devoluciones y Descuentos	(994.191.108)	(514.685.588)
42	Venta de Bienes	129.255.483	224.325.541
4210	bienes comercializados	129.255.483	224.325.541
44	Transferencias y subvenciones	27.243.196.473	36.494.746.280
4408	Sistema General de participaciones	12.777.963.018	11.253.051.266
4413	Sistema General de Regalias	4.595.385.059	10.571.065.458
4421	Del Sistema general se seguridad so	8.007.948.278	6.748.791.652
4428	Otras transferencias	1.861.900.118	7.921.837.904
GASTOS OPERACIONALES (3)		53.956.825.242	46.594.017.265
51	De administración y operación	4.695.028.011	4.449.203.942
5101	Sueldos y salarios	891.775.696	793.036.184
5102	Contribuciones imputadas	20.782.861	117.515.209
5103	Contribuciones efectivas	261.709.580	227.462.331
5104	Aportes sobre nóminas	42.384.100	37.551.050
5107	Prestaciones sociales	597.526.370	302.843.975
5108	Gastos de personal diversos	119.865.743	704.761.964
5111	Generales	2.224.042.110	1.789.553.834
5120	Impuestos contribuciones y tasas	536.941.551	476.479.395
5122	Recursos destinandos a la financiación del SGSS	0	0
53	Deterioro, depreciaciones, amortizaciones y provisiones	390.679.653	430.850.626
5360	Depreciación de propiedades, planta y equipo	195.349.812	166.569.233
5364	Depreciación de bienes de uso público	194.873.841	264.281.393
5366	Amortización de activos intangibles softwares	456.000	0


ANEXO No. 4
ALCALDIA MUNICIPAL-MUNICIPIO DE PALERMO - HUILA
NIT.891.180.021-9
ESTADO DE RESULTADOS COMPARATIVO
DE 01 DE DICIEMBRE A 31 DE DICIEMBRE DE 2020
(Cifras en pesos)

Código	Concepto	Periodo Actual dic-20	Periodo Anterior dic-19
54	Transferencias y subvenciones	<u>1.063.075.748</u>	<u>41.360.000</u>
5421	Sistema General de Seguridad Social en salud	654.218.545	0
5423	Otras Transferencias	408.857.203	41.360.000
5424	Subvenciones	0	0
55	Gasto público social	<u>44.171.187.792</u>	<u>41.672.602.697</u>
5501	Educacion	3.648.712.359	4.486.754.218
5502	Salud	14.504.773.058	13.864.204.400
5503	Agua potable y saneamiento básico	6.525.632.533	2.155.611.422
5504	Vivienda	1.834.302.973	2.089.103.503
5505	Recreación y deporte	3.237.676.280	1.915.959.850
5506	Cultura	1.003.920.034	1.127.731.138
5507	Desarrollo comunitario y bienestar social	12.967.003.555	15.314.267.612
5508	Medio Ambiente	449.167.000	227.453.564
5550	Subsidios asignados	0	491.516.990
57	Operaciones Interinstitucionales	<u>3.636.854.038</u>	<u>0</u>
5705	Fondos entregados	0	0
5720	Operaciones de enlace	3.636.854.038	0
5722	Operaciones sin flujo de efectivo	0	0
	EXCEDENTE (DÉFICIT) OPERACIONAL (4)	<u>(13.914.286.399)</u>	<u>5.778.594.007</u>
48	OTROS INGRESOS (5)	<u>2.001.488.522</u>	<u>2.935.894.592</u>
4802	Financieros	1.098.372.171	1.070.563.796
4808	Ingresos Diversos	903.116.351	1.865.330.796
	SALDO NETO DE CONSOLIDACION EN CUENTAS DE RESULTADO (DB)	<u>0</u>	<u>0</u>
58	OTROS GASTOS (7)	<u>315.480.290</u>	<u>404.354.019</u>
5802	comisiones	73.112	303.083
5804	Financieros	314.542.533	142.913.171
5890	Gastos diversos	864.645	261.137.765

ANEXO No. 4
ALCALDIA MUNICIPAL-MUNICIPIO DE PALERMO - HUILA
NIT.891.180.021-9
ESTADO DE RESULTADOS COMPARATIVO
DE 01 DE DICIEMBRE A 31 DE DICIEMBRE DE 2020
(Cifras en pesos)

Código	Concepto	Período Actual dic-20	Período Anterior dic-19
	EXCEDENTE (DÉFICIT) ANTES DE AJUSTES POR INFLACIÓN (8)	<u>(12.228.278.167)</u>	<u>8.310.134.580</u>
	EFFECTO NETO POR EXPOSICION A LA INFLACION (9)	<u>0</u>	<u>0</u>
4905	Corrección monetaria	<u>0</u>	<u>0</u>
	PARTICIPACION DEL INTERÉS MINORITARIO EN LOS RESULTADOS (10)	<u>0</u>	<u>0</u>
	EXCEDENTE (DÉFICIT) DEL EJERCICIO (11)	<u>(12.228.278.167)</u>	<u>8.310.134.580</u>


 FIRMA DEL REPRESENTANTE LEGAL
 NATALIA CAVIEDES CHINCHILLA
 ALCALDE


 FIRMA DEL CONTADOR
 FELIPE CHARRY QUINTANA
 T.P. 57126 - T


 FIRMA SECRETARIA DE HACIENDA
 INGRID DEL ROCIO FIERRO

ANEXO No. 5
MUNICIPIO DE PALERMO - HUILA
NIT. 891.180.021-9
ESTADO DE CAMBIOS EN EL PATRIMONIO COMPARATIVO
A 31 DE DICIEMBRE DE 2020
(Cifras en pesos)


SALDO DEL PATRIMONIO A DICIEMBRE 31 DE 2019	(1)	72.342.956.575
VARIACIONES PATRIMONIALES DURANTE 2020	(2)	-13.797.885.389
SALDO DEL PATRIMONIO A DICIEMBRE 31 DE 2020	(3)	58.545.071.186

DETALLE DE LAS VARIACIONES PATRIMONIALES (2)

INCREMENTOS:		(4)	
3109	Resultado de Ejercicios Anteriores		7.516.081.206
3110	Resultado del Ejercicio		0
3151	Ganan o pérdidas por benef a los empleados		0
TOTAL INCREMENTOS			7.516.081.206
DISMINUCIONES:		(5)	
3110	Resultado del Ejercicio		20.538.412.747
3151	Ganan o pérdidas por benef a los empleados		775.553.848
TOTAL DISMINUCIONES			21.313.966.595


FIRMA DEL REPRESENTANTE LEGAL
NATALIA CAVIEDES CHINCHILLA
ALCALDE


FIRMA SECRETARIO DE HACIENDA
INGRID DEL ROCIO FIERRO


FIRMA DEL CONTADOR
FELIPE CHARRY QUINTANA
T.P. 57126 - T