


ANEXO No. 5  
MUNICIPIO DE PALERMO - HUILA  
NIT. 891.180.021-9  
ESTADO DE CAMBIOS EN EL PATRIMONIO COMPARATIVO  
A 31 DE MARZO DE 2022  
(Cifras en pesos)


SALDO DEL PATRIMONIO A MARZO 31 DE 2021	(1)	71.311.966.181
VARIACIONES PATRIMONIALES DURANTE 2022	(2)	8.550.950.340
SALDO DEL PATRIMONIO A MARZO 31 DE 2022	(3)	79.862.916.521

DETALLE DE LAS VARIACIONES PATRIMONIALES (2)

<b>INCREMENTOS:</b>		(4)	
3109	Resultado de Ejercicios Anteriores		7.650.213.165
3110	Resultado del Ejercicio		900.737.175
3151	Ganan o pérdidas por benef a los empleados		0
<b>TOTAL INCREMENTOS</b>			<b>8.550.950.340</b>
<b>DISMINUCIONES:</b>		(5)	
3109	Resultado de Ejercicios Anteriores		0
3151	Ganan o pérdidas por benef a los empleados		0
<b>TOTAL DISMINUCIONES</b>			<b>0</b>

  
FIRMA DEL REPRESENTANTE LEGAL  
**NATALIA CAVIEDES GUINCHILLA**  
**ALCALDE**

  
FIRMA SECRETARIO DE HACIENDA  
**INGRID DEL ROCÍO FIERRO**

  
FIRMA DEL CONTADOR  
**FELIPE CHARRY QUINTANA**  
**T.P. 57126 - T**

**ANEXO No. 3**  
**ALCALDIA MUNICIPAL-MUNICIPIO DE PALERMO - HUILA**  
**NIT.891.180.021-9**  
**ESTADO DE RESULTADOS COMPARATIVO**  
**DE 01 DE MARZO A 31 DE MARZO DE 2022**  
**(Cifras en pesos)**

Código	Cuentas	Período Actual mar-22 \$	Período Anterior mar-21 \$
	<b>INGRESOS OPERACIONALES (1)</b>	<b>17.532.933.789</b>	<b>13.456.633.576</b>
41	Ingresos fiscales	9.201.046.856	5.850.664.333
42	Venta de bienes	15.113.418	382.200
44	Transferencias y subvenciones	8.316.773.515	7.605.587.043
	<b>GASTOS OPERACIONALES (3)</b>	<b>(7.592.613.172)</b>	<b>(4.324.712.265)</b>
51	Sueldos y salarios	876.672.410	839.107.591
53	Provisiones, agotamiento, amortización	153.456.892	115.757.913
54	Transferencias y subvenciones	91.923.267	79.947.653
55	Gasto público social	6.470.560.603	3.289.899.108
57	Operaciones Interinstitucionales (Giradas)	0	0
	<b>EXCEDENTE (DÉFICIT) OPERACIONAL (4)</b>	<b>9.940.320.617</b>	<b>9.131.921.311</b>
	<b>OTROS INGRESOS (5)</b>	<b>297.897.459</b>	<b>155.431.765</b>
48	Otros ingresos	297.897.459	155.431.765
	<b>SALDO NETO DE CONSOLIDACIÓN EN CUENTAS DE RESULTADO (DB) (6) *</b>	<b>0</b>	<b>0</b>
	<b>OTROS GASTOS (7)</b>	<b>90.868.842</b>	<b>40.741.017</b>
58	Otros gastos	90.868.842	40.741.017
	<b>EXCEDENTE (DÉFICIT) ANTES DE AJUSTES POR INFLACIÓN (8)</b>	<b>10.147.349.234</b>	<b>9.246.612.059</b>
	<b>EFFECTO NETO POR EXPOSICIÓN A LA INFLACIÓN (9)</b>	<b>0</b>	<b>0</b>
49	Corrección monetaria	0	0
	<b>PARTICIPACIÓN DEL INTERÉS MINORITARIO EN LOS RESULTADOS (10) *</b>	<b>0</b>	<b>0</b>
	<b>EXCEDENTE (DÉFICIT) DEL EJERCICIO (11)</b>	<b>10.147.349.234</b>	<b>9.246.612.059</b>
		0	0

FIRMA DEL REPRESENTANTE LEGAL  
**NATALIA CAVIEDES QUINCILLA**  
 ALCALDE

FIRMA DEL CONTADOR  
**FELIPE CHARRY QUINTANA**  
 T.P. 57126 - T

FIRMA SECRETARIA DE HACIENDA  
**INGRID DEL ROCIO FIERRO**

**ANEXO No. 4**  
**ALCALDIA MUNICIPAL-MUNICIPIO DE PALERMO - HUILA**  
**NIT.891.180.021-9**  
**ESTADO DE RESULTADOS COMPARATIVO**  
**DE 01 DE MARZO A 31 DE MARZO DE 2022**  
**(Cifras en pesos)**


Código	Concepto	Período Actual mar-22	Período Anterior mar-21
<b>INGRESOS OPERACIONALES (1)</b>		<b>17.532.933.789</b>	<b>13.456.633.576</b>
41	<b>Ingresos Fiscales</b>	<b>9.201.046.856</b>	<b>5.850.664.333</b>
4105	Impuestos	9.362.396.821	6.168.584.621
4110	Contribuciones, tasas e ingresos no tributarios	596.332.617	203.631.936
4195	Devoluciones y Descuentos	(757.682.582)	(521.552.224)
42	<b>Venta de Bienes</b>	<b>15.113.418</b>	<b>382.200</b>
4210	bienes comercializados	15.113.418	382.200
44	<b>Transferencias y subvenciones</b>	<b>8.316.773.515</b>	<b>7.605.587.043</b>
4408	Sistema General de participaciones	3.597.539.868	3.487.044.418
4413	Sistema General de Regalias	2.084.879.275	1.016.487.935
4421	Del Sistema general se seguridad so	2.370.379.108	2.005.335.896
4428	Otras transferencias	263.975.264	1.096.718.794
<b>GASTOS OPERACIONALES (3)</b>		<b>7.592.613.172</b>	<b>4.324.712.265</b>
51	<b>De administración y operación</b>	<b>876.672.410</b>	<b>839.107.591</b>
5101	Sueldos y salarios	220.190.969	213.059.430
5102	Contribuciones imputadas	1.678.022	2.063.062
5103	Contribuciones efectivas	125.794.507	69.352.568
5104	Aportes sobre nóminas	9.511.900	12.097.750
5107	Prestaciones sociales	13.015.343	3.091.161
5108	Gastos de personal diversos	4.000.000	8.783.659
5111	Generales	483.401.016	516.009.184
5120	Impuestos contribuciones y tasas	19.080.653	14.650.777
5122	Recursos destinandos a la financiación del SGSS	0	0
53	<b>Deterioro, depreciaciones, amortizaciones y provisiones</b>	<b>153.456.892</b>	<b>115.757.913</b>
5360	Depreciación de propiedades, planta y equipo	86.629.013	51.448.460
5364	Depreciación de bienes de uso público	66.827.879	64.309.453
5366	Amortización de activos intangibles softwares	0	0


**ANEXO No. 4**  
**ALCALDIA MUNICIPAL-MUNICIPIO DE PALERMO - HUILA**  
**NIT.891.180.021-9**  
**ESTADO DE RESULTADOS COMPARATIVO**  
**DE 01 DE MARZO A 31 DE MARZO DE 2022**  
**(Cifras en pesos)**

Código	Concepto	Período Actual mar-22	Período Anterior mar-21
54	<b>Transferencias y subvenciones</b>	<b>91.923.267</b>	<b>79.947.653</b>
5421	Sistema General de Seguridad Social en salud	91.923.267	79.947.653
5423	Otras Transferencias	0	0
5424	Subvenciones	0	0
55	<b>Gasto público social</b>	<b>6.470.560.603</b>	<b>3.289.899.108</b>
5501	Educacion	778.783.822	396.417.623
5502	Salud	4.063.311.113	2.418.645.484
5503	Agua potable y saneamiento básico	244.915.358	189.696.242
5504	Vivienda	26.800.000	13.500.000
5505	Recreación y deporte	70.628.021	28.020.000
5506	Cultura	393.115.015	6.200.000
5507	Desarrollo comunitario y bienestar social	880.207.274	224.219.759
5508	Medio Ambiente	12.800.000	13.200.000
5550	Subsidios asignados	0	0
57	<b>Operaciones Interinstitucionales</b>	<b>0</b>	<b>0</b>
5705	Fondos entregados	0	0
5720	Operaciones de enlace	0	0
5722	Operaciones sin flujo de efectivo	0	0
	<b>EXCEDENTE (DÉFICIT) OPERACIONAL (4)</b>	<b>9.940.320.617</b>	<b>9.131.921.311</b>
48	<b>OTROS INGRESOS (5)</b>	<b>297.897.459</b>	<b>155.431.765</b>
4802	Financieros	251.382.078	115.750.980
4808	Ingresos Diversos	46.515.381	39.680.785
	<b>SALDO NETO DE CONSOLIDACIÓN EN CUENTAS DE RESULTADO (DB)</b>	<b>0</b>	<b>0</b>
58	<b>OTROS GASTOS (7)</b>	<b>90.868.842</b>	<b>40.741.017</b>
5802	comisiones	21.338	1.037.524
5804	Financieros	90.597.155	39.082.778
5890	Gastos diversos	250.349	0
5893	Devoluciones y descuentos ingresos fiscales	0	620.715

**ANEXO No. 4**  
**ALCALDIA MUNICIPAL-MUNICIPIO DE PALERMO - HUILA**  
**NIT.891.180.021-9**  
**ESTADO DE RESULTADOS COMPARATIVO**  
**DE 01 DE MARZO A 31 DE MARZO DE 2022**  
**(Cifras en pesos)**

Código	Concepto	Período Actual mar-22	Período Anterior mar-21
	EXCEDENTE (DÉFICIT) ANTES DE AJUSTES POR INFLACIÓN (8)	<u>10.147.349.234</u>	<u>9.246.612.059</u>
4905	EFFECTO NETO POR EXPOSICIÓN A LA INFLACIÓN (9) Corrección monetaria	<u>0</u> 0	<u>0</u> 0
	PARTICIPACIÓN DEL INTERÉS MINORITARIO EN LOS RESULTADOS (10)	<u>0</u>	<u>0</u>
	EXCEDENTE (DÉFICIT) DEL EJERCICIO (11)	<u>10.147.349.234</u>	<u>9.246.612.059</u>

  
 FIRMA DEL REPRESENTANTE LEGAL  
 NATALIA CAVIEDES CHINCHILLA  
 ALCALDE

  
 FIRMA DEL CONTADOR  
 FELIPE CHARRY QUINTANA  
 T.P. 57128-T

  
 FIRMA SECRETARIA DE HACIENDA  
 INGRID DEL ROCIO FIERRO

**ANEXO No.2**  
**ALCALDIA MUNICIPAL-MUNICIPIO DE PALERMO - HUILA**  
**NIT.891.180.021-9**  
**ESTADO DE SITUACIÓN FINANCIERA COMPARATIVO**  
**A 31 DE MARZO DE 2022**  
**(Cifras en pesos)**


Código	ACTIVO	Período Actual	Período Anterior	Código	PASIVO	Período Actual	Período Anterior
		mar-22	mar-21			mar-22	mar-21
	<b>CORRIENTE (1)</b>	<b>59.289.655.926</b>	<b>52.610.029.306</b>		<b>CORRIENTE (4)</b>	<b>2.351.582.788</b>	<b>2.148.790.196</b>
11	Efectivo y equivalentes al efectivo	25.305.933.379	24.070.083.360	23	Préstamos por pagar	0	0
1110	Depósitos en instituciones financieras	25.145.877.713	23.867.277.502	2313	Financiamiento interno de corto plazo	0	0
1132	Efectivo de uso restringido	160.055.666	202.805.858	2314	Financiamiento interno de largo plazo	0	0
					<b>24 Cuentas por pagar</b>	<b>1.016.010.953</b>	<b>608.380.226</b>
13	Cuentas por cobrar	33.593.182.517	26.946.852.620	2401	Adquisición de bienes y servicios	949.548.869	553.711.423
1305	Impuestos, retención en la fuente y anticipos	178.977.932	740.077.070	2407	Recursos a favor de terceros	857.770	370.508
1337	Transferencias por cobrar	33.123.430.483	26.052.486.882	2424	Descuentos de nómina	14.383.381	15.059.568
1384	Otras cuentas por cobrar	290.774.102	154.288.668	2430	Subsidios asignados	0	0
				2436	Retención en la fuente e impuesto de timbr	8.066.494	2.628.509
				2440	Impuestos, contribuciones y tasas	8.655.774	0
15	Inventarios	8.970.000	8.970.000	2445	Impuesto al valor agregado IVA	2.750.248	4.861.801
1510	Mercancías en existencia	8.970.000	8.970.000	2480	Administración y prestación de servicios de :	0	0
				2490	Otras cuentas por pagar	31.748.417	31.748.417
19	Otros activos	381.570.030	1.584.123.326				
1908	Recursos entregados en administración	381.570.030	1.584.123.326	25	Beneficios a los empleados	567.017.835	897.809.970
				2511	Beneficios a los empleados a corto plazo	567.017.835	897.809.970
	<b>Saldo neto de consolidación en cuentas de balance (CR) *</b>	<b>0</b>	<b>0</b>				
					<b>29 Otros pasivos</b>	<b>768.554.000</b>	<b>642.600.000</b>
	<b>ACTIVO</b>			2902	Recursos recibidos en administración	642.600.000	642.600.000
	<b>NO CORRIENTE (2)</b>	<b>45.738.627.158</b>	<b>40.399.383.487</b>	2917	Retenciones y anticipos de impuestos	125.954.000	0
12	Inversiones e instrumentos derivados	758.140.451	792.405.503		<b>PASIVO</b>		
1216	Inv. Patrimoniale en entidades en liquidaciór	50.000.000	50.000.000		<b>NO CORRIENTE (5)</b>	<b>22.813.783.775</b>	<b>19.548.656.416</b>
1224	Inv. Admón de liquidez - al costo	204.187.297	238.452.349				
1230	Inv. En asociadas - Mét. De Part. Patrimonial	503.953.154	503.953.154				
13	Cuentas por cobrar	2.902.350.912	2.277.794.593	23	Préstamos por pagar	8.898.704.882	5.863.606.284
1305	Impuestos, retención en la fuente y anticipos	2.836.551.145	2.270.563.800	2313	Financiamiento interno de corto plazo	0	0
1322	Adm. Del sistema de seguridad social en salt	0	0	2314	Financiamiento interno de largo plazo	8.898.704.882	5.863.606.284
1337	Transferencias por cobrar	0	0				
1384	Otras cuentas por cobrar	65.799.767	7.230.793		<b>24 Cuentas por pagar</b>	<b>451.765.493</b>	<b>442.466.138</b>
1385	Cuentas por cobrar de difícil recaudo	0	0	2401	Adquisición de bienes y servicios	0	0
1386	Deterioro acumulado de ctas por cobrar (cr)	0	0	2407	Recursos a favor de terceros	316.015.964	314.386.660
				2490	Otras cuentas por pagar	135.749.529	128.079.478
16	Propiedades, planta y equipo	14.615.147.556	13.439.209.040	25	Beneficios a los empleados	7.439.830.298	8.675.862.695


**ANEXO No.2**  
**ALCALDIA MUNICIPAL-MUNICIPIO DE PALERMO - HUILA**  
**NIT.891.180.021-9**  
**ESTADO DE SITUACIÓN FINANCIERA COMPARATIVO**  
**A 31 DE MARZO DE 2022**  
**(Cifras en pesos)**

Código	ACTIVO	Período Actual	Período Anterior	Código	PASIVO	Período Actual	Período Anterior
		mar-22	mar-21			mar-22	mar-21
1605	Terrenos	6.581.097.760	6.581.097.760	2513	Beneficios por terminación del vínculo laboral	1.678.022	0
1640	Edificaciones	6.744.488.890	6.744.488.890	2514	Beneficios posempleo-pensiones	7.438.152.276	8.675.862.695
1645	Plantas y ductos y túneles	633.198.000	633.198.000				
1650	Redes, líneas y cables	262.891.000	262.891.000	27	Provisiones	<u>247.668.145</u>	<u>247.668.145</u>
1655	Maquinaria y equipo	316.961.112	315.930.622	2701	Litigios y demandas	247.668.145	247.668.145
1660	Equipo médico y científico	911.900	911.900				
1665	Muebles, enseres y equipos de oficina	283.014.543	200.889.913	29	Otros pasivos	<u>5.775.814.957</u>	<u>4.319.053.154</u>
1670	Equipos de comunicación y computación	435.980.192	339.419.262	2901	Avances y anticipos recibidos	1.118.351	1.118.351
1675	Equipo de transporte, tracción y elevac.	3.263.624.736	1.997.013.836	2902	Recursos recibidos en administración	0	0
1680	Equipo de comedor, cocina, desp. y hotele.	6.084.333	6.084.333	2903	Depósitos recibidos en garantía	129.089.301	129.089.301
1681	Bienes de arte y cultura	55.621.961	55.621.961	2904	Recursos de las entidades territoriales	0	0
1685	Depreciación acumulada	-3.479.479.006	-3.209.090.572	2917	Anticipo de Impuestos	5.645.607.305	4.188.845.502
1695	Deterioro acumulado de ppye (cr)	-489.247.865	-489.247.865				
					<b>PASIVO</b>	<u><b>25.165.366.563</b></u>	<u><b>21.697.446.612</b></u>
17	Bienes de uso público e históricos y culturales	<u>13.685.272.935</u>	<u>13.943.106.311</u>				
1705	Bienes de uso público en construcción	1.069.178.504	1.069.178.504				
1710	Bienes de uso público en servicio	13.428.925.499	13.428.925.499				
1715	Bienes históricos y culturales	76.346.730	76.346.730				
1785	Deprec. acum. de bienes de uso público	-889.177.798	-631.344.422				
					<b>PATRIMONIO (7)</b>	<u><b>79.862.916.521</b></u>	<u><b>71.311.966.181</b></u>
	<b>ACTIVO</b>						
19	Otros activos	<u>13.777.715.304</u>	<u>9.946.868.040</u>	31	Patrimonio de las entidades de gobierno	<u>79.862.916.521</u>	<u>71.311.966.181</u>
1904	Plan de activos para beneficios posempleo	8.624.395.551	8.356.848.825	3105	Capital fiscal	57.673.084.847	57.673.084.847
1906	Avances y anticipos entregados	4.728.142.982	1.166.035.708	3109	Resultados de ejercicios anteriores	12.493.769.311	4.843.556.146
1908	Recursos entregados en administración	420.912.594	420.912.594	3110	Resultados del ejercicio	10.147.349.234	9.246.612.059
1926	Derechos en fideicomiso	4.264.177	3.070.913	3113	Prima en colocación de acciones, cuotas o p	0	0
1970	Activos intangibles	33.218.789	33.218.789	3114	Reservas	0	0
1975	Amort. Acum de activos intangibles (cr)	-33.218.789	-33.218.789	3116	Dividendos y participaciones decretados en	0	0
				3118	Capital de fondos parafiscales	0	0
				3125	Reservas probadas de recursos naturales	0	0
	<b>Saldo neto de consolidación en cuentas de balance (CR) *</b>	<u>0</u>	<u>0</u>	3151	Gan o pérdidas por planes de benef a los en	(451.286.871)	(451.286.871)
				3152	Gan o pérdidas por planes en inversiones ac	0	0
	<b>TOTAL ACTIVO (3)</b>	<u><b>105.028.283.084</b></u>	<u><b>93.009.412.793</b></u>		<b>TOTAL PASIVO Y PATRIMONIO (8)</b>	<u><b>105.028.283.084</b></u>	<u><b>93.009.412.793</b></u>
						0	0

**ANEXO No.2**  
**ALCALDIA MUNICIPAL-MUNICIPIO DE PALERMO - HUILA**  
**NIT.891.180.021-9**  
**ESTADO DE SITUACIÓN FINANCIERA COMPARATIVO**  
**A 31 DE MARZO DE 2022**  
**(Cifras en pesos)**

Código	ACTIVO	Período Actual	Período Anterior	Código	PASIVO	Período Actual	Período Anterior
		mar-22	mar-21			mar-22	mar-21
	<b>CUENTAS DE ORDEN DEUDORAS (9)</b>	<u>0</u>	<u>0</u>		<b>CUENTAS DE ORDEN ACREEDORAS (10)</b>	<u>0</u>	<u>0</u>
81	Derechos contingentes	0	0	91	Responsabilidades contingentes	64.250.114.947	64.250.114.947
82	Deudoras fiscales	0	0	92	Acreedoras fiscales	0	0
83	Deudoras de control	1.037.104.522	1.037.104.522	93	Acreedoras de control	1.450.327.905	1.846.425.965
84	Deudoras fiduciarias	0	0	94	Acreedoras fiduciarias	0	0
89	Deudoras por contra (cr)	-1.037.104.522	-1.037.104.522	99	Acreedoras por contra (db)	-65.700.442.852	-66.096.540.912

  
 FIRMA DEL REPRESENTANTE LEGAL  
**NATALIA CAVIEDES CHINCHILLA**  
 ALCALDE

  
 FIRMA DEL CONTADOR  
**FELIPE CHARRY QUINTANA**  
 T.P. 57126 - T

  
 FIRMA SECRETARIA DE HACIENDA  
**INGRID DEL ROCIO FIERRO**






**ANEXO No. 1**  
**ALCALDIA MUNICIPAL-MUNICIPIO DE PALERMO - HUILA**  
**NIT. 891.180.021-9**  
**ESTADO DE SITUACIÓN FINANCIERA COMPARATIVO**  
**A 31 DE MARZO DE 2022**  
**(Cifras en pesos)**

Cuentas de Orden Deudoras		0	0	Cuentas de Orden Acreedor		0	0
81	Derechos contingentes	0	0	91	Responsabilidades contingentes	64.250.114.947	64.250.114.947
82	Deudoras fiscales	0	0	92	Acreedoras fiscales	0	0
83	Deudoras de control	1.037.104.522	1.037.104.522	93	Acreedoras de control	1.450.327.905	1.846.425.965
84	Deudoras fiduciarias	0	0	94	Acreedoras fiduciarias	0	0
89	Deudoras por contra (cr)	-1.037.104.522	-1.037.104.522	99	Acreedoras por contra (db)	-65.700.442.852	-66.096.540.912

  
 FIRMA DEL REPRESENTANTE LEGAL  
 NATALIA GAVIEDES ORJINCHILLA  
 ALCALDE

  
 FIRMA DEL CONTADOR  
 FELIPE CHARRY QUINTANA  
 T.P. 57126-T

  
 FIRMA SECRETARIA DE HACIENDA  
 INGRID DEL ROCIO FIERRO