

ANEXO No. 1
ALCALDIA MUNICIPAL-MUNICIPIO DE PALERMO - HUILA
NIT. 891.180.021-9
ESTADO DE SITUACIÓN FINANCIERA COMPARATIVO
A 30 DE SEPTIEMBRE DE 2020
(Cifras en pesos)

Código	ACTIVO	Periodo Actual sep-20 \$	Periodo Anterior sep-19 \$	Código	PASIVO	Periodo Actual sep-20 \$	Periodo Anterior sep-19 \$
	CORRIENTE (1)	53.098.171.109	49.500.989.680		CORRIENTE (4)	1.831.226.908	882.524.844
11	Efectivo y equivalentes al efectivo	31.454.463.586	34.735.221.341	22	Emisión y colocación de títulos de de	0	0
12	Inversiones e instrumentos derivados	0	55.522.000	23	Préstamos por pagar	0	0
13	Cuentas por cobrar	21.627.708.942	14.701.276.339	24	Cuentas por pagar	695.081.261	133.875.560
14	Préstamos por cobrar	0	0	25	Beneficios a los empleados	584.798.221	669.572.284
15	Inventarios	8.970.000	8.970.000	26	Operaciones con instrumentos deriva	0	0
19	Otros activos	7.028.581	0	27	Provisiones	0	0
	Saldo neto de consolidación en cuentas de balance (CR) *	0	0	29	Otros pasivos	551.347.426	79.077.000
	NO CORRIENTE (2)	42.227.303.008	47.566.722.499		NO CORRIENTE (5)	18.749.102.352	17.742.849.723
12	Inversiones e instrumentos derivados	792.405.503	384.417.300	22	Emisión y colocación de títulos de de	0	0
13	Cuentas por cobrar	2.909.538.895	2.764.977.163	23	Préstamos por pagar	6.187.254.997	4.731.042.499
14	Préstamos por cobrar	0	0	24	Cuentas por pagar	508.751.213	1.550.718.142
16	Propiedades, planta y equipo	12.199.341.048	28.816.156.505	25	Beneficios a los empleados	8.223.878.908	8.490.472.950
17	Bienes de beneficio y uso público	14.072.048.379	2.171.016.178	26	Operaciones con instrumentos deriva	0	0
18	Recursos naturales no renovables	0	0	27	Provisiones	247.668.145	0
19	Otros activos	12.253.969.183	13.430.155.353	29	Otros pasivos	3.581.549.089	2.970.616.132
	Saldo neto de consolidación en cuentas de balance (CR) *	0	0		TOTAL INTERÉS MINORITARIO (6)	0	0
					Participación de terceros	0	0
					Participación patrimonial del sector p	0	0
				3	PATRIMONIO (7)	74.745.144.857	78.442.337.612
				31	Patrimonio de las entidades de gobie	74.745.144.857	78.442.337.612
	TOTAL ACTIVO (3)	95.325.474.117	97.067.712.179		TOTAL PASIVO Y PATRIMONIO (8)	95.325.474.117	97.067.712.179
						0	0

ANEXO No. 1
 ALCALDÍA MUNICIPAL-MUNICIPIO DE PALERMO - HUILA
 NIT. 891.180.021-9
 ESTADO DE SITUACIÓN FINANCIERA COMPARATIVO
 A 30 DE SEPTIEMBRE DE 2020
 (Cifras en pesos)

Cuentas de Orden Deudoras		0	0	Cuentas de Orden Acreedor		0	0
81	Derechos contingentes	0	0	91	Responsabilidades contingentes	64.250.114.947	11.289.423.491
82	Deudoras fiscales	0	0	92	Acreedoras fiscales	0	0
83	Deudoras de control	1.037.104.522	1.037.104.522	93	Acreedoras de control	1.360.681.252	1.800.000.000
84	Deudoras fiduciarias	0	0	94	Acreedoras fiduciarias	0	0
89	Deudoras por contra (cr)	-1.037.104.522	-1.037.104.522	99	Acreedoras por contra (db)	-65.610.796.199	-13.089.423.491


 FIRMA DEL REPRESENTANTE LEGAL
 NATALIA CAVIEDES CHINCHILLA
 ALCALDE


 FIRMA DEL CONTADOR
 FELIPE CHARRY QUINTANA
 T.P. 57126 - T


 FIRMA SECRETARIA DE HACIENDA
 INGRID DEL ROCIO FIERRO

ANEXO No.2
ALCALDIA MUNICIPAL-MUNICIPIO DE PALERMO - HUILA
NIT.891.180.021-9
ESTADO DE SITUACIÓN FINANCIERA COMPARATIVO
A 30 DE SEPTIEMBRE DE 2020
(Cifras en pesos)

Código	ACTIVO	Período Actual	Período Anterior	Código	PASIVO	Período Actual	Período Anterior
		sep-20	sep-19			sep-20	sep-19
1313	Rentas parafiscales	0	0	2230	Bonos y títulos de incentivo	0	0
1314	Regalias	0	0				
1316	Venta de bienes	0	0	23	Préstamos por pagar	6.187.254.997	4.731.042.499
1317	Prestación de servicios	0	0	2313	Financiamiento interno de corto plazo	0	0
1318	Prestación de servicios públicos	0	0	2314	Financiamiento interno de largo plazo	6.187.254.997	4.731.042.499
1319	Prestación de servicios de salud	0	0	2316	Financiamiento externo de corto plazo	0	0
1321	Rec. Dest a la financiación del sist de seg soc	0	0	2317	Financiamiento externo de largo plazo	0	0
1322	Adm. Del sistema de seguridad social en salu	0	887.807	2318	Financiamiento con banca central	0	0
1323	Acuerdos de concesión	0	0				
1325	Recursos de los fondos de reservas de pensi	0	0	24	Cuentas por pagar	508.751.213	1.550.718.142
1332	Fondo de ahorro y estabilización petrolera	0	0	2401	Adquisición de bienes y servicios	0	717.117.358
1333	Derecho de recompra de cuentas por cobrar	0	0	2402	Subvenciones por pagar	0	0
1336	Sados disponibles en patrimonios autonomos	0	0	2403	Transferencias por pagar	0	0
1337	Transferencias por cobrar	0	897.506.616	2406	Adquisición de bienes y servicios en el exterior	0	0
1384	Otras cuentas por cobrar	4.178.698	0	2407	Recursos a favor de terceros	508.751.213	796.752.780
1385	Cuentas por cobrar de difícil recaudo	0	0	2410	Recursos destinados a la financ del SGSS	0	0
1386	Deterioro acumulado de clas por cobrar (cr)	0	0	2424	Descuentos de nómina	0	0
				2430	Subsidios asignados	0	0
14	Préstamos por cobrar	0	0	2436	Retención en la fuente e impuesto de tiembre	0	0
1415	Préstamos concedidos	0	0	2440	Impuestos, contribuciones y tasas	0	0
1416	Préstamos gubernamentales concedidos	0	0	2445	Impuesto al valor agregado IVA	0	0
1480	Deterioro acumulado de prestamos por cobrai	0	0	2460	Créditos judiciales	0	0
				2466	Saldos disponibles en patrimonios autónomo	0	0
16	Propiedades, planta y equipo	12.199.341.048	28.816.156.505	2470	Recursos recibidos de los sistemas de pensi	0	0
1605	Terrenos	6.581.884.000	8.907.977.000	2475	Recursos recibidos del sistema de seg socia	0	0
1610	Semovientes	0	0	2480	Administración y prestación de servicios de s	0	0
1612	Plantas productoras	0	0	2481	Administración de la seguridad social en salu	0	0
1615	Construcciones en curso	0	17.513.360.510	2483	Obligaciones de los fondos de reservas de p	0	0
1620	Maquinaria, planta y equipo en montaje	0	0	2490	Otras cuentas por pagar	0	36.848.004
1625	Maquinaria, planta y equipo en tránsito	0	0	2495	Cuentas por pagar a costo amortizado	0	0
1635	Bienes muebles en bodega	0	0				
1636	Propiedades, planta y equipo en manten.	0	0	25	Beneficios a los empleados	8.223.878.908	8.490.472.950
1637	Propiedades, planta y equipo no explotados	0	0	2511	Beneficios a los empleados a corto plazo	0	0
1640	Edificaciones	5.400.276.557	2.201.296.000	2512	Beneficios a los empleados a largo plazo	0	0
1642	Repuestos	0	0	2513	Beneficios por terminación del vinculo labora	0	0
1645	Plantas y ductos y túneles	633.198.000	0	2514	Beneficios posempleo-pensiones	8.223.878.908	8.490.472.950
1650	Redes, líneas y cables	262.891.000	262.891.000	2515	Otros beneficios posempleo	0	0
1655	Maquinaria y equipo	315.930.622	367.238.343				
1660	Equipo médico y científico	911.900	6.115.160	26	Operaciones con instrumentos derivados	0	0
1665	Muebles, enseres y equipos de oficina	200.889.913	191.084.712	2601	Instrumentos derivados con fines de especul	0	0
1670	Equipos de comunicación y computación	339.419.262	393.540.280	2602	Instrumentos derivados con fines de cobertur	0	0
1675	Equipo de transporte, tracción y elevac.	1.997.013.836	2.330.144.036	2603	Instrumentos derivados con fines de cobertur	0	0
1680	Equipo de comedor, cocina, desp. y hotele.	6.084.333	7.731.333	2605	Ajuste por cobertura del valor de mercado	0	0
1681	Bienes de arte y cultura	55.621.961	55.621.961	2606	Pérdida en la valorización de compromisos	0	0
1683	Propiedades, planta y equipo en concesión	0	0				
1685	Depreciación acumulada	-3.105.532.471	-2.931.595.965	27	Provisiones	247.668.145	0
1695	Deterioro acumulado de ppye (cr)	-489.247.865	-489.247.865	2701	Litigios y demandas	247.668.145	0
				2707	Garantías	0	0
17	Bienes de uso público e históricos y cultur	14.072.048.379	2.171.016.178	2790	Provisiones diversas	0	0
1703	Materiales	0	0				
1704	Materiales en tránsito	0	0	29	Otros pasivos	3.581.549.089	2.970.616.132
1705	Bienes de uso público en construcción	1.069.178.504	1.069.178.504	2901	Avances y anticipos recibidos	1.118.351	1.118.351
1706	Bienes de uso público en const-concesiones	0	0	2902	Recursos recibidos en administración	0	0
1710	Bienes de uso público en servicio	13.428.925.499	1.133.370.680	2903	Depósitos recibidos en garantía	128.743.249	122.827.396
1711	Bienes de uso público en servicio - concesion	0	0	2904	Recursos de las entidades territoriales	0	0
1715	Bienes históricos y culturales	76.346.730	76.346.730	2910	Ingresos recibidos por anticipado	0	0
1721	Bienes de uso público rep en bienes de arte y	0	0	2917	Anticipo de impuestos	3.451.687.489	2.846.670.385
1785	Deprec. acum. de bienes de uso público	-502.402.354	-107.879.736	2918	Pasivos por impuestos diferidos	0	0
1786	Deprec. acum. De restauraciones de bienes h	0	0	2919	Bonos pensionales	0	0
1790	Deterioro acumulado de bienes de uso públic	0	0	2990	Otros pasivos diferidos	0	0
	ACTIVO				PASIVO	20.580.329.260	18.625.374.567
19	Otros activos	12.253.969.183	13.430.155.353		PATRIMONIO (7)	74.745.144.857	78.442.337.612
1902	Plan de activos para benef a los empleados a	0	0	31	Patrimonio de las entidades de gobierno	74.745.144.857	78.442.337.612
1903	Plan de activos por terminación del vinculo la	0	0	3105	Capital fiscal	57.673.084.847	57.673.084.847
1904	Plan de activos para beneficios posempleo	9.028.078.414	9.770.512.552	3106	Capital de los fondos de reservas de pensior	0	0
1905	Bienes y servicios pagados por anticipado	0	385.906.284	3107	Aportes sociales	0	0
1906	Avances y anticipos entregados	2.419.881.232	2.849.297.009	3108	Capital suscrito y pagado	0	0
1907	Anticipos, retenciones y saldos a favor por im	0	0	3109	Resultados de ejercicios anteriores	11.963.009.197	10.461.517.269
1908	Recursos entregados en administración	802.482.624	420.912.594	3110	Resultados del ejercicio	4.784.783.836	10.187.121.881
1909	Depósitos entregados en garantía	0	0	3113	Prima en colocación de acciones, cuotas o p	0	0
1926	Derechos en fideicomiso	3.070.913	3.070.914	3114	Reservas	0	0
1951	Propiedades de inversión	0	0	3116	Dividendos y participaciones decretados en t	0	0
1952	Dep. Acum de Propiedades de inversión (cr)	0	0	3118	Capital de fondos parafiscales	0	0
1953	Det. Acum de Propiedades de inversión (cr)	0	0	3125	Reservas probadas de recursos naturales	0	0
1970	Activos intangibles	33.218.789	33.218.789	3128	Agotamiento de las reservas probadas de los	0	0
1975	Amort. Acum de activos intangibles (cr)	-32.762.789	-32.762.789	3145	Impactos por la transición	0	0
1976	Det. Acum de activos intangibles (cr)	0	0				
1980	Activos biológicos a vr de mercado - costos d	0	0				

ANEXO No.2
ALCALDIA MUNICIPAL-MUNICIPIO DE PALERMO - HUILA
 NIT.891.180.021-9
ESTADO DE SITUACIÓN FINANCIERA COMPARATIVO
A 30 DE SEPTIEMBRE DE 2020
 (Cifras en pesos)

Código	ACTIVO	Período Actual		Período Anterior		Código	PASIVO	Período Actual		Período Anterior	
		sep-20	sep-19	sep-20	sep-19			sep-20	sep-19		
1981	Activos biológicos a costo de reposición	0	0	0	0	3146	Ganancias o pérdidas por inversiones	0	0	0	0
1982	Activos biológicos al costo	0	0	0	0	3147	Ganancias o pérdidas por coberturas de flujo	0	0	0	0
1983	Amort. Acum de activos biológicos al costo	0	0	0	0	3148	Gan o pérdidas por aplicación met. Part patri	0	0	0	0
1984	Det. Acum de activos biológicos al costo	0	0	0	0	3149	Gan o pérdidas por aplicación met. Part patri	0	0	0	0
1985	Activos por impuestos diferidos	0	0	0	0	3150	Gan o pérdidas por aplicación met. Part patri*	0	0	0	0
1986	Activos diferidos	0	0	0	0	3151	Gan o pérdidas por planes de benef a los em	324.266.977	0	120.613.615	0
						3152	Gan o pérdidas por planes en inversiones ad	0	0	0	0
Saldo neto de consolidación en cuentas de balance (CR) *		0	0	0	0						
TOTAL ACTIVO (3)		95.325.474.117	97.067.712.179	95.325.474.117	97.067.712.179	TOTAL PASIVO Y PATRIMONIO (8)		95.325.474.117	97.067.712.179	0	0
CUENTAS DE ORDEN DEUDORAS (9)		0	0	0	0	CUENTAS DE ORDEN ACREEDORAS (10)		0	0	0	0
81	Derechos contingentes	0	0	0	0	91	Responsabilidades contingentes	64.250.114.947	11.289.423.491	64.250.114.947	11.289.423.491
82	Deudoras fiscales	0	0	0	0	92	Acreedoras fiscales	0	0	0	0
83	Deudoras de control	1.037.104.522	1.037.104.522	1.037.104.522	1.037.104.522	93	Acreedoras de control	1.360.681.252	1.800.000.000	1.360.681.252	1.800.000.000
84	Deudoras fiduciarias	0	0	0	0	94	Acreedoras fiduciarias	0	0	0	0
88	Deudoras por contra (cr)	-1.037.104.522	-1.037.104.522	-1.037.104.522	-1.037.104.522	99	Acreedoras por contra (db)	-65.610.796.199	-13.089.423.491	-65.610.796.199	-13.089.423.491

FIRMA DEL REPRESENTANTE LEGAL
 NATALIA CAVIÉDES CHINCHILLA
 ALCALDE

FIRMA DEL CONTADOR
 FELIPE CHARRY QUINTANA
 T.P. 57126 - T

FIRMA SECRETARÍA DE HACIENDA
 INGRID DEL ROCIO FIERRO

* Grupos que deberán utilizarse únicamente para efectos de consolidación.

ANEXO No. 3
ALCALDIA MUNICIPAL-MUNICIPIO DE PALERMO - HUILA
NIT.891.180.021-9
ESTADO DE RESULTADOS COMPARATIVO
DE 01 DE SEPTIEMBRE A 30 DE SEPTIEMBRE DE 2020
(Cifras en pesos)

Código Cuentas	Periodo Actual 30/09/2020 \$	Periodo Anterior 30/09/2019 \$
INGRESOS OPERACIONALES (1)	31.309.229.915	37.220.646.542
41 Ingresos fiscales	9.941.280.281	10.967.149.683
42 Venta de bienes	10.469.100	0
43 Venta de servicios	0	0
44 Transferencias y subvenciones	21.357.480.534	26.253.496.859
47 Operaciones Interinstitucionales (Recibidas)	0	0
57 Operaciones Interinstitucionales (Giradas)	0	0
COSTO DE VENTAS (2)	0	0
62 Costo de ventas de bienes	0	0
63 Costo de ventas de servicios	0	0
GASTOS OPERACIONALES (3)	(26.407.512.845)	(28.010.730.925)
51 Sueldos y salarios	2.601.825.720	2.739.491.016
53 Provisiones, agotamiento, amortización	273.481.396	129.022.638
54 Transferencias y subvenciones	0	0
55 Gasto público social	23.532.205.729	25.142.217.271
56 De actividades y/o servicios especializados	0	0
EXCEDENTE (DÉFICIT) OPERACIONAL (4)	3.966.269.347	9.378.539.572
OTROS INGRESOS (5)	1.073.144.024	867.982.181
48 Otros ingresos	1.073.144.024	867.982.181
SALDO NETO DE CONSOLIDACIÓN EN CUENTAS DE RESULTADO (DB)	0	0
OTROS GASTOS (7)	254.629.535	59.399.872
58 Otros gastos	254.629.535	59.399.872
EXCEDENTE (DÉFICIT) ANTES DE AJUSTES POR INFLACIÓN (8)	4.784.783.836	10.187.121.881
EFFECTO NETO POR EXPOSICIÓN A LA INFLACIÓN (9)	0	0
49 Corrección monetaria	0	0
PARTICIPACIÓN DEL INTERÉS MINORITARIO EN LOS RESULTADOS (10)	0	0
EXCEDENTE (DÉFICIT) DEL EJERCICIO (11)	4.784.783.836	10.187.121.881

FIRMA DEL REPRESENTANTE
NATALIA CAVIEDES CHINCHILLA
ALCALDE

FIRMA DEL CONTADOR
FELIPE CHARRY QUINTANA
T.P. 57126 - T

FIRMA SECRETARIA DE HACIENDA
INGRID DEL ROCIO FIERRO

ANEXO No. 4
ALCALDIA MUNICIPAL-MUNICIPIO DE PALERMO - HUILA
NIT.891.180.021-9
ESTADO DE RESULTADOS COMPARATIVO
DE 01 DE SEPTIEMBRE A 30 DE SEPTIEMBRE DE 2020
(Cifras en pesos)

Código	Concepto	Periodo Actual sep-20	Periodo Anterior sep-19
INGRESOS OPERACIONALES (1)		31.309.229.915	37.430.630.497
41	Ingresos Fiscales	9.941.280.281	10.967.149.683
4105	Impuestos	8.579.107.806	8.443.289.361
4110	Contribuciones, tasas e ingresos no tributarios	2.185.999.190	3.038.545.910
4111	Regalias	0	0
4114	Aportes sobre la nómina	0	0
4115	Rentas parafiscales	0	0
4116	Recursos destinados a la financ .del SGSS	0	0
4195	Devoluciones y Descuentos	(823.826.715)	(514.685.588)
42	Venta de Bienes	10.469.100	209.983.955
4210	bienes comercializados	10.469.100	209.983.955
43	Venta de Servicios	0	0
4312	Servicios de salud	0	0
4315	Servicios de energía	0	0
4321	Servicios de acueducto	0	0
4322	Servicios de alcantarillado	0	0
4323	Servicios de aseo	0	0
4325	Servicio de gas combustible	0	0
4390	Otros Servicios	0	0
44	Transferencias y subvenciones	21.357.480.534	26.253.496.859
4408	Sistema General de participaciones	9.688.621.014	7.522.014.368
4413	Sistema General de Regalias	4.119.847.485	9.789.825.736
4421	Del Sistema general se seguridad so	6.111.803.195	4.316.272.138
4428	Otras transferencias	1.437.208.840	4.625.384.617
47	Operaciones Interinstitucionales	0	0
4705	Fondos recibidos	0	0
4720	Operaciones de enlace	0	0
4722	Operaciones sin flujo de efectivo	0	0
6	COSTO DE VENTAS (2)	0	0
63	Costo de ventas servicios	0	0
6310	Servicios de salud	0	0
6320	Acueducto	0	0
6325	Alcantarillado	0	0
6330	Aseo	0	0
6335	Gas combustible	0	0
GASTOS OPERACIONALES (3)		(27.342.960.568)	(28.052.090.925)
51	De administración y operación	2.601.825.720	2.739.491.016
5101	Sueldos y salarios	652.637.132	593.987.103
5102	Contribuciones imputadas	20.782.861	95.207.868
5103	Contribuciones efectivas	189.424.780	178.298.597
5104	Aportes sobre nóminas	31.274.400	28.975.150
5107	Prestaciones sociales	109.635.735	158.168.024
5108	Gastos de personal diversos	54.727.503	375.611.419
5111	Generales	1.334.276.604	1.138.471.269
5120	Impuestos contribuciones y tasas	209.066.705	170.771.586
5122	Recursos destinandos a la financiación del SGSS	0	0
53	Deterioro, depreciaciones, amortizaciones y provisiones	273.481.396	129.022.638
5346	Deterioro de inversiones	0	0
5347	Deterioro de cuentas por cobrar	0	0
5749	Deterioro de préstamos por cobrar	0	0
5350	Deterioro de Inventarios	0	0
5351	Deterioro de propiedades, planta y equipo	0	0
5355	Deterioro de propiedades de inversión	0	0
5357	Deterioro de activos intangibles	0	0
5359	Deterioro de activos biológicos al costo	0	0
5360	Depreciación de propiedades, planta y equipo	143.240.171	129.022.638
5364	Depreciación de bienes de uso público	130.241.225	0

ANEXO No. 4
ALCALDIA MUNICIPAL-MUNICIPIO DE PALERMO - HUILA
NIT.891.180.021-9
ESTADO DE RESULTADOS COMPARATIVO
DE 01 DE SEPTIEMBRE A 30 DE SEPTIEMBRE DE 2020
(Cifras en pesos)




Código	Concepto	Periodo Actual sep-20	Periodo Anterior sep-19
54	Transferencias y subvenciones	935.447.723	41.360.000
5421	Sistema General de Seguridad Social en salud	536.590.456	0
5423	Otras Transferencias	398.857.267	41.360.000
5424	Subvenciones	0	0
55	Gasto público social	23.532.205.729	25.142.217.271
5501	Educación	2.687.096.436	2.515.965.353
5502	Salud	10.663.350.091	8.854.361.594
5503	Agua potable y saneamiento básico	1.238.426.700	1.151.297.846
5504	Vivienda	1.741.539.046	1.874.648.296
5505	Recreación y deporte	1.388.697.022	283.822.226
5506	Cultura	582.688.341	933.130.238
5507	Desarrollo comunitario y bienestar social	5.139.608.093	8.850.529.964
5508	Medio Ambiente	90.800.000	186.944.764
5550	Subsidios asignados	0	491.516.990
56	De actividades y/o servicios especializados	0	0
5613	Administración de la seguridad social en salud	0	0
5618	Juegos de suerte y azar	0	0
57	Operaciones Insterinstitucionales	0	0
5705	Fondos entregados	0	0
5720	Operaciones de enlace	0	0
5722	Operaciones sin flujo de efectivo	0	0
	EXCEDENTE (DÉFICIT) OPERACIONAL (4)	3.966.269.347	9.378.539.572
48	OTROS INGRESOS (5)	1.073.144.024	867.982.181
4802	Financieros	853.328.676	712.765.346
4806	Ajuste por diferencia en cambio	0	0
4808	Ingresos Diversos	219.815.348	155.216.835
4809	Acuerdos de concesión	0	0
4811	Gan. Por la aplicación del met. Part patrimonial de inv en controladas	0	0
4812	Gan. Por la aplicación del met. Part patrimonial de inv en asociadas	0	0
4813	Gan. Por la aplicación del met. Part patrimonial de inv en neg conjuntos	0	0
4819	Ganancia por actualización de inventarios	0	0
4823	Ganancia por actualización de activos biológicos	0	0
4825	Impuesto a las ganancias diferido	0	0
4830	Reversión de las pérdidas por deterioro de valor	0	0
	SALDO NETO DE CONSOLIDACIÓN EN CUENTAS DE RESULTADO (DB)	0	0
58	OTROS GASTOS (7)	254.629.535	59.399.872
5802	comisiones	73.112	0
5803	Ajustes por diferencia en cambio	0	0
5804	Financieros	254.392.122	57.982.893
5890	Gastos diversos	164.301	1.416.979
5893	Devoluciones y descuentos ingresos fiscales	0	0
5897	Costos y gastos por distribuir	0	0
	EXCEDENTE (DÉFICIT) ANTES DE AJUSTES POR INFLACIÓN (8)	4.784.783.836	10.187.121.881
	EFFECTO NETO POR EXPOSICIÓN A LA INFLACIÓN (9)	0	0
4905	Corrección monetaria	0	0
	PARTICIPACIÓN DEL INTERÉS MINORITARIO EN LOS RESULTADOS (10)	0	0
	EXCEDENTE (DÉFICIT) DEL EJERCICIO (11)	4.784.783.836	10.187.121.881

FIRMA DEL REPRESENTANTE LEGAL
NATALIA CAVIEDES CHINGRILLA
ALCALDE

FIRMA DEL CONTADOR
FELIPE CHARRY QUINTANA
T.P. 57126 - T

FIRMA SECRETARIA DE HACIENDA
INGRID DEL ROCIO FIERRO

ANEXO No. 5
MUNICIPIO DE PALERMO - HUILA
NIT. 891.180.021-9
ESTADO DE CAMBIOS EN EL PATRIMONIO COMPARATIVO
A 30 DE SEPTIEMBRE DE 2020
(Cifras en pesos)

SALDO DEL PATRIMONIO A SEPTIEMBRE 30 DE 2019 (1)	78.442.337.612
VARIACIONES PATRIMONIALES DURANTE 2020 (2)	-3.697.192.755
SALDO DEL PATRIMONIO A SEPTIEMBRE 30 DE 2020 (3)	74.745.144.857
DETALLE DE LAS VARIACIONES PATRIMONIALES (2)	
INCREMENTOS: (4)	
3105 Capital fiscal	0
3109 Resultado de Ejercicios Anteriores	1.501.491.928
3110 Resultado del Ejercicio	0
3125 Reservas probadas de recursos naturales	0
3151 Ganar o pérdidas por benef a los empleados	203.653.362
TOTAL INCREMENTOS	1.705.145.290
DISMINUCIONES: (5)	
3105 Capital fiscal	0
3110 Resultado del Ejercicio	5.402.338.045
3145 Impactos por la transición	0
TOTAL DISMINUCIONES	5.402.338.045
PARTIDAS SIN MOVIMIENTO (6)	
3113 Prima en colocación de acciones	0
3114 Reservas	0
3116 Dividendos y participaciones decretados en especie	0
3118 Capital de fondos parafiscales	0
<div style="display: flex; justify-content: space-around; align-items: center;"> <div style="text-align: center;">  FIRMA DEL REPRESENTANTE LEGAL NATALIA CAVIEDES CHINCHILLA ALCALDE </div> <div style="text-align: center;">  FIRMA SECRETARIO DE HACIENDA INGRID DEL ROCIO FIERRO </div> </div> <div style="text-align: center; margin-top: 20px;">  FIRMA DEL CONTADOR FELIPE CHARRY QUINTANA T.P. 57126 - T </div>	