

ANEXO No. 1
ALCALDIA MUNICIPAL-MUNICIPIO DE PALERMO - HUILA
 NIT. 891.180.021-9
ESTADO DE SITUACIÓN FINANCIERA COMPARATIVO
A 31 DE MAYO DE 2020
 (Cifras en pesos)

Código	ACTIVO	Periodo Actual may-20 \$	Periodo Anterior may-19 \$	Código	PASIVO	Periodo Actual may-20 \$	Periodo Anterior may-19 \$
	CORRIENTE (1)	50,543,231,138	42,621,945,482		CORRIENTE (4)	2,993,592,873	841,228,578
11	Efectivo y equivalentes al efectivo	33,825,065,183	39,132,330,774	22	Emisión y colocación de títulos de deñ	0	0
12	Inversiones e instrumentos derivados	0	0	23	Préstamos por pagar	0	0
13	Cuentas por cobrar	16,709,195,955	3,480,644,708	24	Cuentas por pagar	2,379,393,270	78,751,106
14	Préstamos por cobrar	0	0	25	Beneficios a los empleados	614,199,603	681,774,742
15	Inventarios	8,970,000	8,970,000	26	Operaciones con instrumentos deriva	0	0
19	Otros activos	0	0	27	Provisiones	0	0
	Saldo neto de consolidación en cuentas de balance (CR) *	0	0	29	Otros pasivos	0	80,702,730
	NO CORRIENTE (2)	46,741,681,800	48,522,148,355		NO CORRIENTE (5)	19,037,800,176	14,835,763,927
12	Inversiones e instrumentos derivados	792,405,503	439,939,300	22	Emisión y colocación de títulos de dei	0	0
13	Cuentas por cobrar	7,164,424,146	4,794,054,522	23	Préstamos por pagar	6,405,980,997	2,840,417,500
14	Préstamos por cobrar	0	0	24	Cuentas por pagar	546,322,437	713,542,866
16	Propiedades, planta y equipo	12,292,045,516	29,010,535,811	25	Beneficios a los empleados	8,286,819,588	8,490,472,950
17	Bienes de beneficio y uso público	14,202,289,604	2,171,016,178	26	Operaciones con instrumentos deriva	0	0
18	Recursos naturales no renovables	0	0	27	Provisiones	247,668,145	0
19	Otros activos	12,290,517,031	12,106,602,544	29	Otros pasivos	3,551,009,009	2,791,330,611
	Saldo neto de consolidación en cuentas de balance (CR) *	0	0		TOTAL INTERÉS MINORITARIO (6)	0	0
					Participación de terceros	0	0
					Participación patrimonial del sector pi	0	0
				3	PATRIMONIO (7)	75,253,519,889	75,467,101,332
				31	Patrimonio de las entidades de gobier	75,253,519,889	75,467,101,332
	TOTAL ACTIVO (3)	97,284,912,938	91,144,093,837		TOTAL PASIVO Y PATRIMONIO (8)	97,284,912,938	91,144,093,837


0

0

ANEXO No. 1
ALCALDIA MUNICIPAL-MUNICIPIO DE PALERMO - HUILA
 NIT. 891.180.021-9
ESTADO DE SITUACIÓN FINANCIERA COMPARATIVO
A 31 DE MAYO DE 2020
 (Cifras en pesos),

Cuentas de Orden Deudoras		0	0	Cuentas de Orden Acreedor/		0	0
81	Derechos contingentes	0	0	91	Responsabilidades contingentes	64,250,114,947	11,289,423,491
82	Deudoras fiscales	0	0	92	Acreedoras fiscales	0	0
83	Deudoras de control	1,037,104,522	1,037,104,522	93	Acreedoras de control	1,360,681,252	1,800,000,000
84	Deudoras fiduciarias	0	0	94	Acreedoras fiduciarias	0	0
89	Deudoras por contra (cr)	-1,037,104,522	-1,037,104,522	99	Acreedoras por contra (db)	-65,610,796,199	-13,089,423,491


 FIRMA DEL REPRESENTANTE LEGAL
 NATALIA CAVIEDES CHINCHILLA
 ALCALDE


 FIRMA DEL CONTADOR
 FELIPE CHARRY QUINTANA
 T.P. 57126 - T


 FIRMA SECRETARIA DE HACIENDA
 INGRID DEL ROCIO FIERRO

ANEXO No.2
ALCALDIA MUNICIPAL-MUNICIPIO DE PALERMO - HUILA
NIT.891.180.021-9
ESTADO DE SITUACIÓN FINANCIERA COMPARATIVO
A 31 DE MAYO DE 2020
(Cifras en pesos).

Código	ACTIVO	Período Actual		Período Anterior		Código	PASIVO	Período Actual		Período Anterior	
		may-20	may-19	may-20	may-19			may-20	may-19		
	CORRIENTE (1)	50,543,231,138	42,621,945,482				CORRIENTE (4)	2,993,592,873	841,228,578		
11	Efectivo y equivalentes al efectivo	<u>33,825,065,183</u>	<u>39,132,330,774</u>	22	Emisión y colocación de títulos de deuda	0	0				
1105	Caja	0	0	2222	Financiamiento interno de corto plazo	0	0				
1106	Cuenta única nacional	0	0	2223	Financiamiento interno de largo plazo	0	0				
1110	Depósitos en instituciones financieras	33,623,622,739	38,887,201,919	2224	Financiamiento externo de corto plazo	0	0				
1120	Fondos en tránsito	0	0	2225	Financiamiento externo de largo plazo	0	0				
1132	Efectivo de uso restringido	201,442,444	245,128,855	2230	Bonos y títulos de incentivo	0	0				
1133	Equivalentes al efectivo	0	0	23	Préstamos por pagar	0	0				
1140	Cuenta única sistema general de regalías	0	0	2313	Financiamiento interno de corto plazo	0	0				
12	Inversiones e instrumentos derivados	0	0	2314	Financiamiento interno de largo plazo	0	0				
1211	Inv. Admón de liquidez - en título de deuda	0	0	2316	Financiamiento externo de corto plazo	0	0				
				2317	Financiamiento externo de largo plazo	0	0				
13	Cuentas por cobrar	<u>16,709,195,955</u>	<u>3,480,644,708</u>	2318	Financiamiento con banca central	0	0				
1305	Impuestos, retención en la fuente y anticipos	0	0	24	Cuentas por pagar	<u>2,379,393,270</u>	<u>78,751,106</u>				
1311	Contribuciones, tasas e ingresos no tributarios	0	0	2401	Adquisición de bienes y servicios	2,356,598,685	49,796,694				
1312	Aportes sobre la nómina	0	0	2402	Subvenciones por pagar	0	0				
1313	Rentas parafiscales	0	0	2403	Transferencias por pagar	0	0				
1314	Regalías	0	0	2406	Adquisición de bienes y servicios en el exteri	0	0				
1316	Venta de bienes	0	0	2407	Recursos a favor de terceros	0	0				
1317	Prestación de servicios	0	0	2410	Recursos destinados a la financ del SGSS	0	0				
1318	Prestación de servicios públicos	0	0	2424	Descuentos de nómina	16,493,810	8,233,827				
1319	Prestación de servicios de salud	0	0	2430	Subsidios asignados	0	0				
1321	Rec. Dest a la financiación del sist de seg so	0	0	2436	Retención en la fuente e impuesto de tiemb	6,111,604	17,809,434				
1322	Adm. Del sistema de seguridad social en sal	0	0	2440	Impuestos, contribuciones y tasas	0	0				
1323	Acuerdos de concesión	0	0	2445	Impuesto al valor agregado IVA	189,171	2,911,151				
1325	Recursos de los fondos de reservas de pens	0	0	2460	Créditos judiciales	0	0				
1332	Fondo de ahorro y estabilización petrolera	0	0	2466	Saldos disponibles en patrimonios autónom	0	0				
1333	Derecho de recompra de cuentas por cobrar	0	0	2470	Recursos recibidos de los sistemas de pens	0	0				
1336	Saldos disponibles en patrimonios autónom	0	0	2475	Recursos recibidos del sistema de seg soci	0	0				
1337	Transferencias por cobrar	16,339,306,964	3,480,602,978	2480	Administración y prestación de servicios de	0	0				
1384	Otras cuentas por cobrar	369,888,991	41,730	2481	Administración de la seguridad social en sal	0	0				
1385	Cuentas por cobrar de difícil recaudo	0	0	2483	Obligaciones de los fondos de reservas de p	0	0				
1386	Deterioro acumulado de ctas por cobrar (cr)	0	0	2490	Otras cuentas por pagar	0	0				
				2495	Cuentas por pagar a costo amortizado	0	0				
15	Inventarios	<u>8,970,000</u>	<u>8,970,000</u>	25	Beneficios a los empleados	<u>614,199,603</u>	<u>681,774,742</u>				
1505	Bienes producidos	0	0	2511	Beneficios a los empleados a corto plazo	614,199,603	681,774,742				
1510	Mercancías en existencia	8,970,000	8,970,000	2512	Beneficios a los empleados a largo plazo	0	0				
1511	Prestación de servicios	0	0	2513	Beneficios por terminación del vínculo labor	0	0				
1512	Materias primas	0	0	2514	Beneficios posemplo-pensiones	0	0				
1514	Materiales y suministros	0	0	2515	Otros beneficios posemplo	0	0				
1580	Deterioro acumulado de inventarios (cr)	0	0	26	Operaciones con instrumentos derivados	0	0				
				2601	Instrumentos derivados con fines de especu	0	0				
	Saldo neto de consolidación en cuentas de balance (CR) *	<u>0</u>	<u>0</u>	2602	Instrumentos derivados con fines de cobertu	0	0				
				2603	Instrumentos derivados con fines de cobertu	0	0				
				2605	Ajuste por cobertura del valor de mercado	0	0				
				2606	Pérdida en la valorización de compromisos	0	0				
	ACTIVO										
	NO CORRIENTE (2)	46,741,681,800	48,522,148,355								
12	Inversiones e instrumentos derivados	<u>792,405,503</u>	<u>439,939,300</u>	27	Provisiones	0	0				
1211	Inv. Admón de liquidez - en título de deuda	0	0	2701	Litigios y demandas	0	0				
1216	Inv. Patrimoniale en entidades en liquidación	50,000,000	50,000,000	2707	Garantías	0	0				
1220	Derechos de recompra de inversiones	0	0	2790	Provisiones diversas	0	0				
1221	Inv. Admón de liquidez - a vr de mercado	0	0	29	Otros pasivos	0	80,702,730				
1222	Inv. Admón de liquidez - a vr de mercado cor	0	0	2901	Avances y anticipos recibidos	0	0				
1223	Inv. Admón de liquidez - a costo amortizado	0	0	2902	Recursos recibidos en administración	0	80,702,730				
1224	Inv. Admón de liquidez - al costo	238,452,349	55,939,300	2903	Depósitos recibidos en garantía	0	0				
1227	Inv. Controladas por el méf de part. patrimo	0	0	2904	Recursos de las entidades territoriales	0	0				
1230	Inv. En asociadas - Méf. De Part. Patrimonial	503,953,154	334,000,000	2910	Ingresos recibidos por anticipado	0	0				
1233	Inv. En negocios conjuntos - Méf. De Part. P	0	0	2917	Retenciones y anticipos de impuestos	0	0				
1234	Inst. derivados con fines de especulación	0	0	2918	Pasivos por impuestos diferidos	0	0				
1235	Inst. derivados con fines de cobertura vr mer	0	0	2919	Bonos pensionales	0	0				
1236	Inst. derivados con fines de cobertura flujos e	0	0	2990	Otros pasivos diferidos	0	0				
1238	Ajuste por cobertura de vr de mercado	0	0								
1239	Ganancia en la valorización de compromisos	0	0								
1280	Deterioro acumulado de inversiones (cr)	0	0								
13	Cuentas por cobrar	<u>7,164,424,146</u>	<u>4,794,054,522</u>		PASIVO						
1305	Impuestos, retención en la fuente y anticipos	2,438,709,123	2,111,922,051		NO CORRIENTE (5)	19,037,800,176	14,835,763,927				
1311	Contribuciones, tasas e ingresos no tributarios	0	0	22	Emisión y colocación de títulos de deuda	0	0				
1312	Aportes sobre la nómina	0	0	2222	Financiamiento interno de corto plazo	0	0				
1313	Rentas parafiscales	0	0	2223	Financiamiento interno de largo plazo	0	0				
1314	Regalías	0	0	2224	Financiamiento externo de corto plazo	0	0				
1316	Venta de bienes	0	0	2225	Financiamiento externo de largo plazo	0	0				

ANEXO No.2
 ALCALDIA MUNICIPAL-MUNICIPIO DE PALERMO - HUILA
 NIT.891.180.021-9
 ESTADO DE SITUACIÓN FINANCIERA COMPARATIVO
 A 31 DE MAYO DE 2020
 (Cifras en pesos)

Código	ACTIVO	Período Actual	Período Anterior	Código	PASIVO	Período Actual	Período Anterior
		may-20	may-19			may-20	may-19
1317	Prestación de servicios	0	0	2230	Bonos y títulos de incentivo	0	0
1318	Prestación de servicios públicos	0	0				
1319	Prestación de servicios de salud	0	0	23	Préstamos por pagar	<u>6,405,980,997</u>	<u>2,840,417,500</u>
1321	Rec. Dest a la financiación del sist de seg so	0	0	2313	Financiamiento interno de corto plazo	0	0
1322	Adm. Del sistema de seguridad social en sal	0	887,807	2314	Financiamiento interno de largo plazo	6,405,980,997	2,840,417,500
1323	Acuerdos de concesión	0	0	2316	Financiamiento externo de corto plazo	0	0
1325	Recursos de los fondos de reservas de pens	0	0	2317	Financiamiento externo de largo plazo	0	0
1332	Fondo de ahorro y estabilización petrolera	0	0	2318	Financiamiento con banca central	0	0
1333	Derecho de recompra de cuentas por cobrar	0	0				
1336	Saldos disponibles en patrimonios autonomo	0	0	24	Cuentas por pagar	<u>546,322,437</u>	<u>713,542,866</u>
1337	Transferencias por cobrar	4,721,244,954	2,616,803,483	2401	Adquisición de bienes y servicios	0	401,873,440
1384	Otras cuentas por cobrar	4,470,059	64,441,181	2402	Subvenciones por pagar	0	0
1385	Cuentas por cobrar de difícil recaudo	0	0	2403	Transferencias por pagar	0	0
1386	Deterioro acumulado de ctas por cobrar (cr)	0	0	2406	Adquisición de bienes y servicios en el exteri	0	0
				2407	Recursos a favor de terceros	440,887,409	275,608,572
14	Préstamos por cobrar	<u>0</u>	<u>0</u>	2410	Recursos destinados a la financ del SGSS	0	0
1415	Préstamos concedidos	0	0	2424	Descuentos de nómina	0	0
1416	Préstamos gubernamentales concedidos	0	0	2430	Subsidios asignados	0	0
1427	Derechos de recompra de deudores	0	0	2436	Retención en la fuente e impuesto de tiemb	0	0
1477	Préstamos por cobrar de difícil recaudo	0	0	2440	Impuestos, contribuciones y tasas	0	0
1480	Deterioro acumulado de préstamos por cobra	0	0	2445	Impuesto al valor agregado IVA	0	0
				2460	Créditos judiciales	0	0
16	Propiedades, planta y equipo	<u>12,292,045,516</u>	<u>29,010,535,811</u>	2466	Saldos disponibles en patrimonios autónom	0	0
1605	Terrenos	6,581,884,000	9,017,198,700	2470	Recursos recibidos de los sistemas de pens	0	0
1610	Semovientes	0	0	2475	Recursos recibidos del sistema de seg socie	0	0
1612	Plantas productoras	0	0	2480	Administración y prestación de servicios de	0	0
1615	Construcciones en curso	0	17,513,360,510	2481	Administración de la seguridad social en sal	0	0
1620	Maquinaria, planta y equipo en montaje	0	0	2483	Obligaciones de los fondos de reservas de p	0	0
1625	Maquinaria, planta y equipo en tránsito	0	0	2490	Otras cuentas por pagar	105,435,028	36,060,854
1635	Bienes muebles en bodega	0	0	2495	Cuentas por pagar a costo amortizado	0	0
1636	Propiedades, planta y equipo en manten.	0	0				
1637	Propiedades, planta y equipo no explotados	0	0	25	Beneficios a los empleados	<u>8,286,819,588</u>	<u>8,490,472,950</u>
1640	Edificaciones	5,400,276,557	2,201,296,000	2511	Beneficios a los empleados a corto plazo	0	0
1642	Repuestos	0	0	2512	Beneficios a los empleados a largo plazo	0	0
1645	Plantas y ductos y túneles	633,198,000	0	2513	Beneficios por terminación del vínculo labor	0	0
1650	Redes, líneas y cables	262,891,000	262,891,000	2514	Beneficios posempleo-pensiones	8,286,819,588	8,490,472,950
1655	Maquinaria y equipo	315,930,622	367,238,343	2515	Otros beneficios posempleo	0	0
1660	Equipo médico y científico	911,900	6,115,160				
1665	Muebles, enseres y equipos de oficina	200,889,913	191,084,712	26	Operaciones con instrumentos derivados	<u>0</u>	<u>0</u>
1670	Equipos de comunicación y computación	339,419,262	393,540,280	2601	Instrumentos derivados con fines de especu	0	0
1675	Equipo de transporte, tracción y elevac.	1,997,013,836	2,330,144,036	2602	Instrumentos derivados con fines de cobert	0	0
1680	Equipo de comedor, cocina, desp. y hotele.	6,084,333	7,731,333	2603	Instrumentos derivados con fines de cobert	0	0
1681	Bienes de arte y cultura	55,621,961	55,621,961	2605	Ajuste por cobertura del valor de mercado	0	0
1683	Propiedades, planta y equipo en concesión	0	0	2606	Pérdida en la valorización de compromisos	0	0
1685	Depreciación acumulada	-3,012,828,003	-2,846,438,359				
1695	Deterioro acumulado de ppye (cr)	-489,247,865	-489,247,865	27	Provisiones	<u>247,668,145</u>	<u>0</u>
				2701	Litigios y demandas	247,668,145	0
17	Bienes de uso público e históricos y cultu	<u>14,202,289,604</u>	<u>2,171,016,178</u>	2707	Garantías	0	0
1703	Materiales	0	0	2790	Provisiones diversas	0	0
1704	Materiales en tránsito	0	0				
1705	Bienes de uso público en construcción	1,069,178,504	1,069,178,504	29	Otros pasivos	<u>3,551,009,009</u>	<u>2,791,330,611</u>
1706	Bienes de uso público en const-concesiones	0	0	2901	Avances y anticipos recibidos	1,118,351	1,118,351
1710	Bienes de uso público en servicio	13,428,925,499	1,133,370,680	2902	Recursos recibidos en administración	0	0
1711	Bienes de uso público en servicio - concesio	0	0	2903	Depósitos recibidos en garantía	128,367,757	126,451,587
1715	Bienes históricos y culturales	76,346,730	76,346,730	2904	Recursos de las entidades territoriales	0	0
1721	Bienes de uso público rep en bienes de arte	0	0	2910	Ingresos recibidos por anticipado	0	0
1785	Deprec. acum. de bienes de uso público	-372,161,129	-107,879,736	2917	Anticipo de Impuestos	3,421,522,901	2,663,760,673
1786	Deprec. acum. De restauraciones de bienes	0	0	2918	Pasivos por impuestos diferidos	0	0
1790	Deterioro acumulado de bienes de uso públi	0	0	2919	Bonos pensionales	0	0
				2990	Otros pasivos diferidos	0	0
	ACTIVO	12,290,517,031	12,106,602,544		PASIVO	22,031,393,048	15,676,992,505
19	Otros activos	<u>12,290,517,031</u>	<u>12,106,602,544</u>		PATRIMONIO (7)	<u>75,253,519,889</u>	<u>75,467,101,332</u>
1902	Plan de activos para benef a los empleados	0	0	31	Patrimonio de las entidades de gobierno	<u>75,253,519,889</u>	<u>75,467,101,332</u>
1903	Plan de activos por terminación del vínculo l	0	0	3105	Capital fiscal	57,673,084,847	57,673,084,847
1904	Plan de activos para beneficios posempleo	9,003,700,695	9,603,801,794	3106	Capital de los fondos de reservas de pensio	0	0
1905	Bienes y servicios pagados por anticipado	0	385,906,284	3107	Aportes sociales	0	0
1906	Avances y anticipos entregados	2,480,806,799	1,692,454,959	3108	Capital suscrito y pagado	0	0
1907	Anticipos, retenciones y saldos a favor por in	0	0	3109	Resultados de ejercicios anteriores	12,604,004,460	10,442,814,538
1908	Recursos entregados en administración	802,482,624	420,912,594	3110	Resultados del ejercicio	4,652,163,605	7,230,588,332
1909	Depósitos entregados en garantía	0	0	3113	Prima en colocación de acciones, cuotas o p	0	0
1926	Derechos en fideicomiso	3,070,913	3,070,913	3114	Reservas	0	0
1951	Propiedades de inversión	0	0	3116	Dividendos y participaciones decretados en	0	0
1952	Dep. Acum de Propiedades de inversión (cr)	0	0	3118	Capital de fondos parafiscales	0	0
1953	Det. Acum de Propiedades de inversión (cr)	0	0	3125	Reservas probadas de recursos naturales	0	0
1970	Activos intangibles	33,218,789	33,218,789	3128	Agotamiento de las reservas probadas de lo	0	0
1975	Amort. Acum de activos intangibles (cr)	-32,762,789	-32,762,789	3145	Impactos por la transición	0	0
1976	Det. Acum de activos intangibles (cr)	0	0				
1980	Activos biológicos a vr de mercado - costos c	0	0				

ANEXO No.2
 ALCALDIA MUNICIPAL-MUNICIPIO DE PALERMO - HUILA
 NIT.891.180.021-9
 ESTADO DE SITUACIÓN FINANCIERA COMPARATIVO
 A 31 DE MAYO DE 2020
 (Cifras en pesos)

Código	ACTIVO	Período Actual		Período Anterior		Código	PASIVO	Período Actual		Período Anterior	
		may-20	may-19	may-20	may-19			may-20	may-19		
1981	Activos biológicos a costo de reposición	0	0	3146	Ganancias o pérdidas por inversiones	0	0				
1982	Activos biológicos al costo	0	0	3147	Ganancias o pérdidas por coberturas de flujo	0	0				
1983	Amort. Acum de activos biológicos al costo	0	0	3148	Gan o pérdidas por aplicación met. Part patr	0	0				
1984	Det Acum de activos biológicos al costo	0	0	3149	Gan o pérdidas por aplicación met. Part patr	0	0				
1985	Activos por impuestos diferidos	0	0	3150	Gan o pérdidas por aplicación met. Part patr	0	0				
1986	Activos diferidos	0	0	3151	Gan o pérdidas por planes de benef a los er	324,266,977	120,613,615				
				3152	Gan o pérdidas por planes en inversiones ar	0	0				
Saldo neto de consolidación en cuentas de balance (CR) *		0	0								
TOTAL ACTIVO (3)		<u>97,284,912,938</u>	<u>91,144,093,837</u>	TOTAL PASIVO Y PATRIMONIO (8)		<u>97,284,912,938</u>	<u>91,144,093,837</u>				
Cuentas de Orden Deudoras (9)		0	0	Cuentas de Orden Acreedoras (10)		0	0				
81	Derechos contingentes	0	0	91	Responsabilidades contingentes	64,250,114,947	11,289,423,491				
82	Deudoras fiscales	0	0	92	Acreedoras fiscales	0	0				
83	Deudoras de control	1,037,104,522	1,037,104,522	93	Acreedoras de control	1,360,681,252	1,800,000,000				
84	Deudoras fiduciarias	0	0	94	Acreedoras fiduciarias	0	0				
89	Deudoras por contra (cr)	-1,037,104,522	-1,037,104,522	99	Acreedoras por contra (db)	-65,610,796,199	-13,089,423,491				

FIRMA DEL REPRESENTANTE LEGAL
 NATALIA CAVIEDES CHINCHILLA
 ALCALDE

FIRMA DEL CONTADOR
 FELIPE CHARRY QUINTANA
 T.P. 57126 - T

FIRMA SECRETARIA DE HACIENDA
 INGRID DEL ROCIO FIERRO

* Grupos que debefán utilizarse únicamente para efectos de consolidación.

ANEXO No. 3
ALCALDIA MUNICIPAL-MUNICIPIO DE PALERMO - HUILA
NIT.891.180.021-9
ESTADO DE RESULTADOS COMPARATIVO
DE 01 DE MAYO A 31 DE MAYO DE 2020
(Cifras en pesos)

Código Cuentas	Período Actual 31/05/2020 \$	Período Anterior 31/05/2019 \$
INGRESOS OPERACIONALES (1)	17,531,978,145	16,875,946,188
41 Ingresos fiscales	5,326,063,062	6,753,053,801
42 Venta de bienes	0	0
43 Venta de servicios	0	0
44 Transferencias y subvenciones	12,205,915,083	10,122,892,387
47 Operaciones Interinstitucionales (Recibidas)	0	0
57 Operaciones Interinstitucionales (Giradas)	0	0
COSTO DE VENTAS (2)	0	0
62 Costo de ventas de bienes	0	0
63 Costo de ventas de servicios	0	0
GASTOS OPERACIONALES (3)	-13,430,338,840	-10,262,041,918
51 Sueldos y salarios	1,134,427,099	1,399,865,337
53 Provisiones, agotamiento, amortización	50,535,703	43,865,032
54 Transferencias y subvenciones	0	0
55 Gasto público social	12,245,376,038	8,818,311,549
56 De actividades y/o servicios especializados	0	0
EXCEDENTE (DÉFICIT) OPERACIONAL (4)	4,101,639,305	6,689,126,671
OTROS INGRESOS (5)	670,590,262	570,492,337
48 Otros ingresos	670,590,262	570,492,337
SALDO NETO DE CONSOLIDACIÓN EN CUENTAS DE RESULTADO (DB) (€)	0	0
OTROS GASTOS (7)	120,065,962	29,030,676
58 Otros gastos	120,065,962	29,030,676
EXCEDENTE (DÉFICIT) ANTES DE AJUSTES POR INFLACIÓN (8)	4,652,163,605	7,230,588,332
EFEECTO NETO POR EXPOSICIÓN A LA INFLACIÓN (9)	0	0
49 Corrección monetaria	0	0
PARTICIPACIÓN DEL INTERÉS MINORITARIO EN LOS RESULTADOS (10)	0	0
EXCEDENTE (DÉFICIT) DEL EJERCICIO (11)	4,652,163,605	7,230,588,332

FIRMA DEL REPRESENTANTE LEGAL
NATALIA CAVIEDES CHINCHILLA
 ALCALDE

FIRMA DEL CONTADOR
FELIPE CHARRY QUINTANA
 T.P. 57126 - T

FIRMA SECRETARIA DE HACIENDA
INGRID DEL ROCIO FIERRO

ANEXO No. 4
ALCALDIA MUNICIPAL-MUNICIPIO DE PALERMO - HUILA
NIT.891.180.021-9
ESTADO DE RESULTADOS COMPARATIVO
DE 01 DE MAYO A 31 DE MAYO DE 2020
(Cifras en pesos)

Código	Concepto	Periodo Actual may-20	Periodo Anterior may-19
	INGRESOS OPERACIONALES (1)	17,531,978,145	16,951,168,589
41	Ingresos Fiscales	5,326,063,062	6,753,053,801
4105	Impuestos	4,587,775,579	6,162,301,079
4110	Contribuciones, tasas e ingresos no tributarios	1,174,630,525	1,104,620,318
4111	Regalias	0	0
4114	Aportes sobre la nómina	0	0
4115	Rentas parafiscales	0	0
4116	Recursos destinados a la financ. del SGSS	0	0
4195	Devoluciones y Descuentos	-436,343,042	-513,867,596
42	Venta de Bienes	0	75,222,401
4210	bienes comercializados	0	75,222,401
43	Venta de Servicios	0	0
4312	Servicios de salud	0	0
4315	Servicios de energía	0	0
4321	Servicios de acueducto	0	0
4322	Servicios de alcantarillado	0	0
4323	Servicios de aseo	0	0
4325	Servicio de gas combustible	0	0
4390	Otros Servicios	0	0
44	Transferencias y subvenciones	12,205,915,083	10,122,892,387
4408	Sistema General de participaciones	4,805,129,281	4,420,780,611
4413	Sistema General de Regalias	3,594,535,672	987,651,602
4421	Del Sistema general se seguridad so	3,093,293,959	2,305,993,037
4428	Otras transferencias	712,956,171	2,408,467,137
47	Operaciones Interinstitucionales	0	0
4705	Fondos recibidos	0	0
4720	Operaciones de enlace	0	0
4722	Operaciones sin flujo de efectivo	0	0
6	COSTO DE VENTAS (2)	0	0
63	Costo de ventas servicios	0	0
6310	Servicios de salud	0	0
6320	Acueducto	0	0
6325	Alcantarillado	0	0
6330	Aseo	0	0
6335	Gas combustible	0	0
	GASTOS OPERACIONALES (3)	-13,430,338,840	-10,262,041,918
51	De administración y operación	1,134,427,099	1,399,865,337
5101	Sueldos y salarios	347,321,403	316,753,016
5102	Contribuciones imputadas	43,784,966	53,394,186
5103	Contribuciones efectivas	105,989,790	95,571,410
5104	Aportes sobre nóminas	17,644,000	15,721,900
5107	Prestaciones sociales	25,394,835	90,496,747
5108	Gastos de personal diversos	41,491,700	202,661,243
5111	Generales	454,822,447	454,495,249
5120	Impuestos contribuciones y tasas	97,977,958	170,771,586
5122	Recursos destinandos a la financiación del SGSS	0	0
53	Deterioro, depreciaciones, amortizaciones y provisiones	50,535,703	43,865,032
5346	Deterioro de inversiones	0	0
5347	Deterioro de cuentas por cobrar	0	0
5749	Deterioro de préstamos por cobrar	0	0
5350	Deterioro de Inventarios	0	0
5351	Deterioro de propiedades, planta y equipo	0	0
5355	Deterioro de propiedades de inversión	0	0
5357	Deterioro de activos intangibles	0	0
5359	Deterioro de activos biológicos al costo	0	0
5360	Depreciación de propiedades, planta y equipo	50,535,703	43,865,032
5373	Provisiones diversas	0	0

ANEXO No. 4
ALCALDIA MUNICIPAL-MUNICIPIO DE PALERMO - HUILA
NIT.891.180.021-9
ESTADO DE RESULTADOS COMPARATIVO
DE 01 DE MAYO A 31 DE MAYO DE 2020
(Cifras en pesos)

Código	Concepto	Período Actual may-20	Período Anterior may-19
54	Transferencias y subvenciones	<u>0</u>	<u>0</u>
5423	Otras Transferencias	0	0
5424	Subvenciones	0	0
55	Gasto público social	<u>12,245,376,038</u>	<u>8,818,311,549</u>
5501	Educación	1,354,955,890	1,634,550,717
5502	Salud	5,708,351,995	4,373,063,416
5503	Agua potable y saneamiento básico	528,362,801	357,066,547
5504	Vivienda	1,684,345,000	491,362,184
5505	Recreación y deporte	1,187,418,538	67,945,142
5506	Cultura	214,374,833	262,618,476
5507	Desarrollo comunitario y bienestar social	1,524,966,981	1,459,868,017
5508	Medio Ambiente	42,600,000	116,195,750
5550	Subsidios asignados	0	55,641,300
56	De actividades y/o servicios especializados	<u>0</u>	<u>0</u>
5613	Administración de la seguridad social en salud	0	0
5618	Juegos de suerte y azar	0	0
57	Operaciones Insterinstitucionales	<u>0</u>	<u>0</u>
5705	Fondos entregados		
5720	Operaciones de enlace		
5722	Operaciones sin flujo de efectivo		
EXCEDENTE (DÉFICIT) OPERACIONAL (4)		<u>4,101,639,305</u>	<u>6,689,126,671</u>
48	OTROS INGRESOS (5)	<u>670,590,262</u>	<u>570,492,337</u>
4802	Financieros	522,809,045	461,480,289
4806	Ajuste por diferencia en cambio	0	0
4808	Ingresos Diversos	147,781,217	109,012,048
4809	Acuerdos de concesión	0	0
4811	Gan. Por la aplicación del met. Part patrimonial de inv.en controladas	0	0
4812	Gan. Por la aplicación del met. Part patrimonial de inv en asociadas	0	0
4813	Gan. Por la aplicación del met. Part patrimonial de inv en neg conjuntos	0	0
4819	Ganancia por actualización de inventarios	0	0
4823	Ganancia por actualización de activos biológicos	0	0
4825	Impuesto a las ganancias diferido	0	0
4830	Reversión de las pérdidas por deterioro de valor	0	0
SALDO NETO DE CONSOLIDACIÓN EN CUENTAS DE RESULTADO (DB)		<u>0</u>	<u>0</u>
58	OTROS GASTOS (7)	<u>120,065,962</u>	<u>29,030,676</u>
5802	comisiones	0	0
5803	Ajustes por diferencia en cambio	0	0
5804	Financieros	119,901,661	29,030,587
5890	Gastos diversos	164,301	89
5893	Devoluciones y descuentos ingresos fiscales	0	0
5897	Costos y gastos por distribuir	0	0
EXCEDENTE (DÉFICIT) ANTES DE AJUSTES POR INFLACIÓN (8)		<u>4,652,163,605</u>	<u>7,230,588,332</u>
EFFECTO NETO POR EXPOSICIÓN A LA INFLACIÓN (9)		<u>0</u>	<u>0</u>
4905	Corrección monetaria	0	0
PARTICIPACIÓN DEL INTERÉS MINORITARIO EN LOS RESULTADOS (10)		<u>0</u>	<u>0</u>
EXCEDENTE (DÉFICIT) DEL EJERCICIO (11)		<u>4,652,163,605</u>	<u>7,230,588,332</u>

FIRMA DEL REPRESENTANTE LEGAL
NATALIA CAVIEDES CHINCHILLA
ALCALDE




FIRMA DEL CONTADOR
FELIPE CHARRY QUINTANA
T.P. 57126 - T

FIRMA SECRETARIA DE HACIENDA
INGRID DEL ROCIO FIERRO

ANEXO No. 5
MUNICIPIO DE PALERMO - HUILA
NIT. 891.180.021-9
ESTADO DE CAMBIOS EN EL PATRIMONIO COMPARATIVO
A 31 DE MAYO DE 2020
(Cifras en pesos)

SALDO DEL PATRIMONIO A MAYO 31 DE 2019	(1)	<u>75,467,101,332</u>
VARIACIONES PATRIMONIALES DURANTE 2020	(2)	-213,581,443
SALDO DEL PATRIMONIO A MAYO 31 DE 2020	(3)	<u>75,253,519,889</u>

DETALLE DE LAS VARIACIONES PATRIMONIALES (2)		
INCREMENTOS:		
	(4)	
3105	Capital fiscal	0
3109	Resultado de Ejercicios Anteriores	2,161,189,922
3110	Resultado del Ejercicio	0
3125	Reservas probadas de recursos naturales	0
3145	Impactos por la transición	0
3151	Ganan o pérdidas por benef a los empleados	203,653,362
TOTAL INCREMENTOS		<u>2,364,843,284</u>
DISMINUCIONES:		
	(5)	
3105	Capital fiscal	0
3110	Resultado del Ejercicio	2,578,424,727
3145	Impactos por la transición	0
TOTAL DISMINUCIONES		<u>2,578,424,727</u>
PARTIDAS SIN MOVIMIENTO		
	(6)	
3113	Prima en colocación de acciones.	0
3114	Reservas	0
3116	Dividendos y participaciones decretados en especie	0
3118	Capital de fondos parafiscales	0

 FIRMA DEL REPRESENTANTE LEGAL NATALIA CAVEDES CHANCHILLA ALCALDE	 FIRMA SECRETARIO DE HACIENDA INGRID DEL ROCIO FIERRO
 FIRMA DEL CONTADOR FELIPE CHARRY QUINTANA T.P. 57126 - T	