


ANEXO No. 1
ALCALDIA MUNICIPAL-MUNICIPIO DE PALERMO - HUILA
NIT. 891.180.021-9
ESTADO DE SITUACIÓN FINANCIERA COMPARATIVO
A 30 DE JUNIO DE 2020
(Cifras en pesos)

Código	ACTIVO	Periodo Actual jun-20 \$	Periodo Anterior jun-19 \$	Código	PASIVO	Periodo Actual jun-20 \$	Periodo Anterior jun-19 \$
	CORRIENTE (1)	53,623,229,986	46,833,259,037		CORRIENTE (4)	3,049,445,651	969,699,221
11	Efectivo y equivalentes al efectivo	33,101,363,235	37,172,314,278	22	Emisión y colocación de títulos de de	0	0
12	Inversiones e instrumentos derivados	0	55,939,300	23	Préstamos por pagar	0	0
13	Cuentas por cobrar	20,512,392,912	9,596,035,459	24	Cuentas por pagar	2,355,542,735	105,635,140
14	Préstamos por cobrar	0	0	25	Beneficios a los empleados	605,607,916	682,684,351
15	Inventarios	8,970,000	8,970,000	26	Operaciones con instrumentos deriva	0	0
19	Otros activos	503,839	0	27	Provisiones	0	0
	Saldo neto de consolidación en cuentas de balance (CR) *	0	0	29	Otros pasivos	88,295,000	181,379,730
	NO CORRIENTE (2)	43,185,920,311	48,487,066,348		NO CORRIENTE (5)	18,973,037,147	14,819,269,485
12	Inversiones e instrumentos derivados	792,405,503	384,000,000	22	Emisión y colocación de títulos de de	0	0
13	Cuentas por cobrar	3,944,001,857	3,701,117,046	23	Préstamos por pagar	6,405,980,997	2,840,417,499
14	Préstamos por cobrar	0	0	24	Cuentas por pagar	559,567,423	714,825,061
16	Propiedades, planta y equipo	12,245,364,634	28,967,444,175	25	Beneficios a los empleados	8,286,819,588	8,490,472,950
17	Bienes de beneficio y uso público	14,137,005,782	2,171,016,178	26	Operaciones con instrumentos deriva	0	0
18	Recursos naturales no renovables	0	0	27	Provisiones	247,668,145	0
19	Otros activos	12,067,142,535	13,263,488,949	29	Otros pasivos	3,473,000,994	2,773,553,975
	Saldo neto de consolidación en cuentas de balance (CR) *	0	0		TOTAL INTERÉS MINORITARIO (6)	0	0
					Participación de terceros	0	0
					Participación patrimonial del sector pi	0	0
				3	PATRIMONIO (7)	74,786,667,499	79,531,356,679
				31	Patrimonio de las entidades de gobie	74,786,667,499	79,531,356,679
TOTAL ACTIVO (3)		96,809,150,297	95,320,325,385	TOTAL PASIVO Y PATRIMONIO (8)		96,809,150,297	95,320,325,385
						0	0

ANEXO No. 1
ALCALDIA MUNICIPAL-MUNICIPIO DE PALERMO - HUILA
NIT. 891.180.021-9
ESTADO DE SITUACIÓN FINANCIERA COMPARATIVO
A 30 DE JUNIO DE 2020
(Cifras en pesos)

CUENTAS DE ORDEN DEUDORAS		0	0	CUENTAS DE ORDEN ACREEDOR		0	0
81	Derechos contingentes	0	0	91	Responsabilidades contingentes	64,250,114,947	11,289,423,491
82	Deudoras fiscales	0	0	92	Acreedoras fiscales	0	0
83	Deudoras de control	1,037,104,522	1,037,104,522	93	Acreedoras de control	1,360,681,252	1,800,000,000
84	Deudoras fiduciarias	0	0	94	Acreedoras fiduciarias	0	0
89	Deudoras por contra (cr)	-1,037,104,522	-1,037,104,522	99	Acreedoras por contra (db)	-65,610,796,199	-13,089,423,491


 FIRMA DEL REPRESENTANTE LEGAL
NATALIA CAVIEDES CHINCHILLA
 ALCALDE


 FIRMA DEL CONTADOR
FELIPE CHARRY QUINTANA
 T.P. 57126 - T


 FIRMA SECRETARIA DE HACIENDA
INGRID DEL ROCIO FIERRO


ANEXO No.2
ALCALDIA MUNICIPAL-MUNICIPIO DE PALERMO - HUILA
 NIT.891.180.021-9
ESTADO DE SITUACIÓN FINANCIERA COMPARATIVO
A 30 DE JUNIO DE 2020
 (Cifras en pesos)

Código	ACTIVO	Periodo Actual	Periodo Anterior	Código	PASIVO	Periodo Actual	Periodo Anterior
		Jun-20	Jun-19			Jun-20	Jun-19
1313	Rentas parafiscales	0	0	2230	Bonos y títulos de incentivo	0	0
1314	Regalías	0	0				
1316	Venta de bienes	0	0	23	Préstamos por pagar	6,405,980,997	2,840,417,499
1317	Prestación de servicios	0	0	2313	Financiamiento interno de corto plazo	0	0
1318	Prestación de servicios públicos	0	0	2314	Financiamiento interno de largo plazo	6,405,980,997	2,840,417,499
1319	Prestación de servicios de salud	0	0	2316	Financiamiento externo de corto plazo	0	0
1321	Rec. Dest a la financiación del sist de seg soc	0	0	2317	Financiamiento externo de largo plazo	0	0
1322	Adm. Del sistema de seguridad social en salud	0	887,807	2318	Financiamiento con banca central	0	0
1323	Acuerdos de concesión	0	0				
1325	Recursos de los fondos de reservas de pensión	0	0	24	Cuentas por pagar	559,567,423	714,825,061
1332	Fondo de ahorro y estabilización petrolera	0	0	2401	Adquisición de bienes y servicios	0	404,464,533
1333	Derecho de recompra de cuentas por cobrar	0	0	2402	Subvenciones por pagar	0	0
1336	Saldos disponibles en patrimonios autónomos	0	0	2403	Transferencias por pagar	0	0
1337	Transferencias por cobrar	1,344,529,549	1,230,726,717	2406	Adquisición de bienes y servicios en el exterior	0	0
1384	Otras cuentas por cobrar	4,147,799	65,630,956	2407	Recursos a favor de terceros	453,242,345	273,307,674
1385	Cuentas por cobrar de difícil recaudo	0	0	2410	Recursos destinados a la financ del SGSS	0	0
1386	Deterioro acumulado de ctas por cobrar (cr)	0	0	2424	Descuentos de nómina	0	0
				2430	Subsidios asignados	0	0
14	Préstamos por cobrar	0	0	2436	Retención en la fuente e impuesto de timbre	0	0
1415	Préstamos concedidos	0	0	2440	Impuestos, contribuciones y tasas	0	0
1416	Préstamos gubernamentales concedidos	0	0	2445	Impuesto al valor agregado IVA	0	0
1427	Derechos de recompra de deudores	0	0	2460	Créditos judiciales	0	0
1477	Préstamos por cobrar de difícil recaudo	0	0	2466	Saldos disponibles en patrimonios autónomo	0	0
1480	Deterioro acumulado de préstamos por cobra	0	0	2470	Recursos recibidos de los sistemas de pensión	0	0
				2475	Recursos recibidos del sistema de seg socia	0	0
16	Propiedades, planta y equipo	12,245,364,634	28,967,444,175	2480	Administración y prestación de servicios de s	0	0
1605	Terrenos	6,581,884,000	9,017,198,700	2481	Administración de la seguridad social en salud	0	0
1610	Sermovientes	0	0	2483	Obligaciones de los fondos de reservas de p	0	0
1612	Plantas productoras	0	0	2490	Otras cuentas por pagar	106,325,078	37,052,854
1615	Construcciones en curso	0	17,513,360,510	2495	Cuentas por pagar a costo amortizado	0	0
1620	Maquinaria, planta y equipo en montaje	0	0				
1625	Maquinaria, planta y equipo en tránsito	0	0	25	Beneficios a los empleados	8,286,819,588	8,490,472,950
1635	Bienes muebles en bodega	0	0	2511	Beneficios a los empleados a corto plazo	0	0
1636	Propiedades, planta y equipo en manten.	0	0	2512	Beneficios a los empleados a largo plazo	0	0
1637	Propiedades, planta y equipo no explotados	0	0	2513	Beneficios por terminación del vínculo labora	0	0
1640	Edificaciones	5,400,276,557	2,201,296,000	2514	Beneficios posempleo-pensiones	8,286,819,588	8,490,472,950
1642	Repuestos	0	0	2515	Otros beneficios posempleo	0	0
1645	Plantas y ductos y túneles	633,198,000	0				
1650	Redes, líneas y cables	262,891,000	262,891,000	26	Operaciones con instrumentos derivados	0	0
1655	Maquinaria y equipo	315,930,622	367,238,343	2601	Instrumentos derivados con fines de especul	0	0
1660	Equipo médico y científico	911,900	6,115,160	2602	Instrumentos derivados con fines de cobertur	0	0
1665	Muebles, enseres y equipos de oficina	200,889,913	191,084,712	2603	Instrumentos derivados con fines de cobertur	0	0
1670	Equipos de comunicación y computación	339,419,262	393,540,280	2605	Ajuste por cobertura del valor de mercado	0	0
1675	Equipo de transporte, tracción y elevac.	1,997,013,836	2,330,144,036	2606	Pérdida en la valorización de compromisos	0	0
1680	Equipo de comedor, cocina, desp. y hotele.	6,084,333	7,731,333				
1681	Bienes de arte y cultura	55,621,961	55,621,961	27	Provisiones	247,668,145	0
1683	Propiedades, planta y equipo en concesión	0	0	2701	Litigios y demandas	247,668,145	0
1685	Depreciación acumulada	-3,059,508,885	-2,889,529,995	2707	Garantías	0	0
1695	Deterioro acumulado de ppye (cr)	-489,247,865	-489,247,865	2790	Provisiones diversas	0	0
17	Bienes de uso público e históricos y cultura	14,137,005,782	2,171,016,178	29	Otros pasivos	3,473,000,994	2,773,553,975
1703	Materiales	0	0	2901	Avances y anticipos recibidos	1,118,351	1,118,351
1704	Materiales en tránsito	0	0	2902	Recursos recibidos en administración	0	0
1705	Bienes de uso público en construcción	1,069,178,504	1,069,178,504	2903	Depósitos recibidos en garantía	128,483,710	126,451,588
1706	Bienes de uso público en const-concesiones	0	0	2904	Recursos de las entidades territoriales	0	0
1710	Bienes de uso público en servicio	13,428,925,499	1,133,370,680	2910	Ingresos recibidos por anticipado	0	0
1711	Bienes de uso público en servicio - concesión	0	0	2917	Anticipo de Impuestos	3,343,398,933	2,645,984,036
1715	Bienes históricos y culturales	76,346,730	76,346,730	2918	Pasivos por impuestos diferidos	0	0
1721	Bienes de uso público rep en bienes de arte y	0	0	2919	Bonos pensionales	0	0
1785	Deprec. acum. de bienes de uso público	-437,444,951	-107,879,736	2990	Otros pasivos diferidos	0	0
1786	Deprec. acum. De restauraciones de bienes t	0	0				
1790	Deterioro acumulado de bienes de uso público	0	0				
	ACTIVO				PASIVO	22,022,482,798	15,788,968,706
19	Otros activos	12,067,142,535	13,263,488,949		PATRIMONIO (7)	74,786,667,499	79,531,356,679
1902	Plan de activos para benef a los empleados a	0	0				
1903	Plan de activos por terminación del vínculo la	0	0	31	Patrimonio de las entidades de gobierno	74,786,667,499	79,531,356,679
1904	Plan de activos para beneficios posempleo	9,009,689,774	9,728,595,253	3105	Capital fiscal	57,673,084,847	57,673,084,847
1905	Bienes y servicios pagados por anticipado	0	385,906,284	3106	Capital de los fondos de reservas de pensior	0	0
1906	Avances y anticipos entregados	2,251,443,224	2,724,547,904	3107	Aportes sociales	0	0
1907	Anticipos, retenciones y saldos a favor por Im	0	0	3108	Capital suscrito y pagado	0	0
1908	Recursos entregados en administración	802,482,624	420,912,594	3109	Resultados de ejercicios anteriores	12,604,004,461	10,421,214,538
1909	Depósitos entregados en garantía	0	0	3110	Resultados del ejercicio	4,185,311,214	11,316,443,679
1926	Derechos en fideicomiso	3,070,913	3,070,914	3113	Prima en colocación de acciones, cuotas o p	0	0
1951	Propiedades de inversión	0	0	3114	Reservas	0	0
1952	Dep. Acum de Propiedades de inversión (cr)	0	0	3116	Dividendos y participaciones decretados en r	0	0
1953	Det. Acum de Propiedades de inversión (cr)	0	0	3118	Capital de fondos parafiscales	0	0
1970	Activos intangibles	33,218,789	33,218,789	3125	Reservas probadas de recursos naturales	0	0
1975	Amort. Acum de activos intangibles (cr)	-32,762,789	-32,762,789				

ANEXO No.2
ALCALDIA MUNICIPAL-MUNICIPIO DE PALERMO - HUILA
 NIT.891.180.021-9
ESTADO DE SITUACIÓN FINANCIERA COMPARATIVO
A 30 DE JUNIO DE 2020,
 (Cifras en pesos)

Código	ACTIVO	Periodo Actual		Período Anterior		Código	PASIVO	Periodo Actual		Período Anterior	
		Jun-20	Jun-19	Jun-20	Jun-19			Jun-20	Jun-19		
1976	Det. Acum de activos intangibles (cr)	0	0	3128	Agotamiento de las reservas probadas de los	0	0				
1980	Activos biológicos a vr de mercado - costos d	0	0	3145	Impactos por la transición	0	0				
1981	Activos biológicos a costo de reposición	0	0	3146	Ganancias o pérdidas por inversiones	0	0				
1982	Activos biológicos al costo	0	0	3147	Ganancias o pérdidas por coberturas de flujo	0	0				
1983	Amort. Acum de activos biológicos al costo	0	0	3148	Gan o pérdidas por aplicación met. Part patri	0	0				
1984	Det. Acum de activos biológicos al costo	0	0	3149	Gan o pérdidas por aplicación met. Part patri	0	0				
1985	Activos por impuestos diferidos	0	0	3150	Gan o pérdidas por aplicación met. Part patri	0	0				
1986	Activos diferidos	0	0	3151	Gan o pérdidas por planes de benef a los em	324,266,977	120,613,615				
				3152	Gan o pérdidas por planes en Inversiones ad	0	0				
	Saldo neto de consolidación en cuentas de balance (CR) *	<u>0</u>	<u>0</u>								
	TOTAL ACTIVO (3)	<u>96,809,150,297</u>	<u>95,320,325,385</u>		TOTAL PASIVO Y PATRIMONIO (8)	<u>96,809,150,297</u>	<u>95,320,325,385</u>				
	CUENTAS DE ORDEN DEUDORAS (9)	<u>0</u>	<u>0</u>		CUENTAS DE ORDEN ACREEDORAS (10)	<u>0</u>	<u>0</u>				
81	Derechos contingentes	0	0	91	Responsabilidades contingentes	64,250,114,947	11,289,423,491				
82	Deudoras fiscales	0	0	92	Acreedoras fiscales	0	0				
83	Deudoras de control	1,037,104,522	1,037,104,522	93	Acreedoras de control	1,360,681,252	1,800,000,000				
84	Deudoras fiduciarias	0	0	94	Acreedoras fiduciarias	0	0				
89	Deudoras por contra (cr)	-1,037,104,522	-1,037,104,522	99	Acreedoras por contra (db)	-65,610,796,199	-13,089,423,491				


 FIRMA DEL REPRESENTANTE LEGAL
NATALIA CAVIEDES CHINCHILLA
 ALCALDE


 FIRMA DEL CONTADOR
FELIPE CHARRY QUINTANA
 T.P. 57126 - T


 FIRMA SECRETARIA DE HACIENDA
INGRID DEL ROCIO FIERRO

* Grupos que deberán utilizarse únicamente para efectos de consolidación.

ANEXO No. 3
ALCALDIA MUNICIPAL-MUNICIPIO DE PALERMO - HUILA
NIT.891.180.021-9
ESTADO DE RESULTADOS COMPARATIVO
DE 01 DE JUNIO A 30 DE JUNIO DE 2020
(Cifras en pesos)

Código Cuentas	Período Actual 30/06/2020 \$	Período Anterior 30/06/2019 \$
INGRESOS OPERACIONALES (1)	21,035,749,041	25,717,047,870
41 Ingresos fiscales	6,236,151,341	8,152,600,005
42 Venta de bienes	542,700	0
43 Venta de servicios	0	0
44 Transferencias y subvenciones	14,799,055,000	17,564,447,865
47 Operaciones Interinstitucionales (Recibidas)	0	0
57 Operaciones Interinstitucionales (Giradas)	0	0
COSTO DE VENTAS (2)	0	0
62 Costo de ventas de bienes	0	0
63 Costo de ventas de servicios	0	0
GASTOS OPERACIONALES (3)	-17,549,232,571	-15,124,726,952
51 Sueldos y salarios	1,564,066,492	1,934,892,703
53 Provisiones, agotamiento, amortización	162,500,407	86,956,668
54 Transferencias y subvenciones	472,508,918	0
55 Gasto público social	15,350,156,754	13,102,877,581
56 De actividades y/o servicios especializados	0	0
EXCEDENTE (DÉFICIT) OPERACIONAL (4)	3,486,516,470	10,683,410,299
OTROS INGRESOS (5)	851,039,407	662,218,511
48 Otros ingresos	851,039,407	662,218,511
SALDO NETO DE CONSOLIDACIÓN EN CUENTAS DE RESULTADO (DB)	0	0
OTROS GASTOS (7)	152,244,663	29,185,131
58 Otros gastos	152,244,663	29,185,131
EXCEDENTE (DÉFICIT) ANTES DE AJUSTES POR INFLACIÓN (8)	4,185,311,214	11,316,443,679
EFFECTO NETO POR EXPOSICIÓN A LA INFLACIÓN (9)	0	0
49 Corrección monetaria	0	0
PARTICIPACIÓN DEL INTERÉS MINORITARIO EN LOS RESULTADOS (10)	0	0
EXCEDENTE (DÉFICIT) DEL EJERCICIO (11)	4,185,311,214	11,316,443,679

FIRMA DEL REPRESENTANTE
NATALIA CÁVIEDES CHINCHILLA
ALCALDE

FIRMA DEL CONTADOR
FELIPE CHARRY QUINTANA
T.P. 57126 - T

FIRMA SECRETARIA DE HACIENDA
INGRID DEL ROCIO FIERRO

ANEXO No. 4
ALCALDIA MUNICIPAL-MUNICIPIO DE PALERMO - HUILA
NIT.891.180.021-9

ESTADO DE RESULTADOS COMPARATIVO
DE 01 DE JUNIO A 30 DE JUNIO DE 2020
(Cifras en pesos)

Código	Concepto	Período Actual jun-20	Período Anterior jun-19
INGRESOS OPERACIONALES (1)		21,035,749,041	25,808,137,251
41	Ingresos Fiscales	6,236,151,341	8,152,600,005
4105	Impuestos	5,384,685,191	6,986,629,932
4110	Contribuciones, tasas e ingresos no tributarios	1,340,477,454	1,680,594,775
4111	Regalías	0	0
4114	Aportes sobre la nómina	0	0
4115	Rentas parafiscales	0	0
4116	Recursos destinados a la financ. del SGSS	0	0
4195	Devoluciones y Descuentos	-489,011,304	-514,624,702
		542,700	91,089,381
42	Venta de Bienes	542,700	91,089,381
4210	bienes comercializados	542,700	91,089,381
		0	0
43	Venta de Servicios	0	0
4312	Servicios de salud	0	0
4315	Servicios de energía	0	0
4321	Servicios de acueducto	0	0
4322	Servicios de alcantarillado	0	0
4323	Servicios de aseo	0	0
4325	Servicio de gas combustible	0	0
4390	Otros Servicios	0	0
		14,799,055,000	17,564,447,865
44	Transferencias y subvenciones	6,098,091,863	5,305,722,220
4408	Sistema General de participaciones	3,726,753,721	4,579,289,835
4413	Sistema General de Regalías	4,174,114,884	3,462,672,180
4421	Del Sistema general se seguridad so	800,094,532	4,216,763,630
4428	Otras transferencias	0	0
47	Operaciones Interinstitucionales	0	0
4705	Fondos recibidos	0	0
4720	Operaciones de enlace	0	0
4722	Operaciones sin flujo de efectivo	0	0
		0	0
6	COSTO DE VENTAS (2)	0	0
63	Costo de ventas servicios	0	0
6310	Servicios de salud	0	0
6320	Acueducto	0	0
6325	Alcantarillado	0	0
6330	Aseo	0	0
6335	Gas combustible	0	0
		-17,549,232,571	-15,124,726,952
GASTOS OPERACIONALES (3)		1,564,066,492	1,934,892,703
51	De administración y operación	417,196,685	401,461,378
5101	Sueldos y salarios	52,109,380	63,862,286
5102	Contribuciones imputadas	126,235,435	119,911,120
5103	Contribuciones efectivas	20,941,350	19,773,800
5104	Aportes sobre nóminas	59,489,858	143,044,113
5107	Prestaciones sociales	33,999,700	289,763,929
5108	Gastos de personal diversos	730,517,706	726,304,491
5111	Generales	123,576,378	170,771,586
5120	Impuestos contribuciones y tasas	0	0
5122	Recursos destinandos a la financiación del SGSS	0	0
		162,500,407	86,956,668
53	Deterioro, depreciaciones, amortizaciones y provisiones	0	0
5346	Deterioro de inversiones	0	0
5347	Deterioro de cuentas por cobrar	0	0
5749	Deterioro de préstamos por cobrar	0	0
5350	Deterioro de Inventarios	0	0
5351	Deterioro de propiedades, planta y equipo	0	0
5355	Deterioro de propiedades de inversión	0	0
5357	Deterioro de activos intangibles	0	0
5359	Deterioro de activos biológicos al costo	0	0
5360	Depreciación de propiedades, planta y equipo	97,216,585	86,956,668
5364	Depreciación de bienes de uso público en servicio	65,283,822	0

ANEXO No. 4
ALCALDIA MUNICIPAL-MUNICIPIO DE PALERMO - HUILA
NIT.891.180.021-9

ESTADO DE RESULTADOS COMPARATIVO
DE 01 DE JUNIO A 30 DE JUNIO DE 2020
(Cifras en pesos)

Código	Concepto	Período Actual jun-20	Período Anterior jun-19
54	Transferencias y subvenciones	472,508,918	0
5421	Sistema general de seguridad social en salud	472,508,918	0
5424	Subvenciones	0	0
55	Gasto público social	15,350,156,754	13,102,877,581
5501	Educación	1,662,797,231	1,774,449,241
5502	Salud	6,898,189,108	6,603,506,554
5503	Agua potable y saneamiento básico	773,437,561	540,025,423
5504	Vivienda	1,696,090,000	1,211,295,222
5505	Recreación y deporte	1,223,173,538	132,800,090
5506	Cultura	480,704,365	734,711,520
5507	Desarrollo comunitario y bienestar social	2,555,964,951	1,924,598,481
5508	Medio Ambiente	59,800,000	125,849,750
5550	Subsidios asignados	0	55,641,300
56	De actividades y/o servicios especializados	0	0
5613	Administración de la seguridad social en salud	0	0
5618	Juegos de suerte y azar	0	0
57	Operaciones Interinstitucionales	0	0
5705	Fondos entregados		
5720	Operaciones de enlace		
5722	Operaciones sin flujo de efectivo		
	EXCEDENTE (DÉFICIT) OPERACIONAL (4)	3,486,516,470	10,683,410,299
48	OTROS INGRESOS (5)	851,039,407	662,218,511
4802	Financieros	689,245,153	540,623,144
4806	Ajuste por diferencia en cambio	0	0
4808	Ingresos Diversos	161,794,254	121,595,367
4809	Acuerdos de concesión	0	0
4811	Gan. Por la aplicación del met. Part patrimonial de inv en controladas	0	0
4812	Gan. Por la aplicación del met. Part patrimonial de inv en asociadas	0	0
4813	Gan. Por la aplicación del met. Part patrimonial de inv en neg conjuntos	0	0
4819	Ganancia por actualización de inventarios	0	0
4823	Ganancia por actualización de activos biológicos	0	0
4825	Impuesto a las ganancias diferido	0	0
4830	Reversión de las pérdidas por deterioro de valor	0	0
	SALDO NETO DE CONSOLIDACIÓN EN CUENTAS DE RESULTADO (DB)	0	0
58	OTROS GASTOS (7)	152,244,663	29,185,131
5802	comisiones	72,256	0
5803	Ajustes por diferencia en cambio	0	0
5804	Financieros	152,008,106	29,184,096
5890	Gastos diversos	164,301	1,035
5893	Devoluciones y descuentos ingresos fiscales	0	0
5897	Costos y gastos por distribuir	0	0
	EXCEDENTE (DÉFICIT) ANTES DE AJUSTES POR INFLACIÓN (8)	4,185,311,214	11,316,443,679
	EFFECTO NETO POR EXPOSICIÓN A LA INFLACIÓN (9)	0	0
4905	Corrección monetaria	0	0
	PARTICIPACIÓN DEL INTERÉS MINORITARIO EN LOS RESULTADOS (10)	0	0
	EXCEDENTE (DÉFICIT) DEL EJERCICIO (11)	4,185,311,214	11,316,443,679

FIRMA DEL REPRESENTANTE LEGAL
NATALIA CAVIEDES CHINCHILLA
ALCALDE


FIRMA DEL CONTADOR
FELIPE CHARRY QUINTANA
T.P. 57126 - T

FIRMA SECRETARIA DE HACIENDA
INGRID DEL ROCIO FIERRO

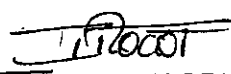
ANEXO No. 5
MUNICIPIO DE PALERMO - HUILA
NIT. 891.180.021-9
ESTADO DE CAMBIOS EN EL PATRIMONIO COMPARATIVO
A 30 DE JUNIO DE 2020
(Cifras en pesos)

SALDO DEL PATRIMONIO A JUNIO 30 DE 2019	(1)	<u>79,552,956,679</u>
VARIACIONES PATRIMONIALES DURANTE 2020	(2)	-4,766,289,180
SALDO DEL PATRIMONIO A JUNIO 30 DE 2020	(3)	<u>74,786,667,499</u>


DETALLE DE LAS VARIACIONES PATRIMONIALES (2)		
INCREMENTOS:		
	(4)	
3105	Capital fiscal	0
3109	Resultado de Ejercicios Anteriores	2,161,189,923
3110	Resultado del Ejercicio	0
3125	Reservas probadas de recursos naturales	0
3145	Impactos por la transición	0
3151	Ganan o pérdidas por benef a los empleados	203,653,362
TOTAL INCREMENTOS		<u>2,364,843,285</u>
DISMINUCIONES:		
	(5)	
3105	Capital fiscal	0
3110	Resultado del Ejercicio	7,131,132,465
3145	Impactos por la transición	0
TOTAL DISMINUCIONES		<u>7,131,132,465</u>
PARTIDAS SIN MOVIMIENTO		
	(6)	
3113	Prima en colocación de acciones	0
3114	Reservas	0
3116	Dividendos y participaciones decretados en especie	0
3118	Capital de fondos parafiscales	0



FIRMA DEL REPRESENTANTE LEGAL
NATALIA CAVIEDES CHINCHILLA
ALCALDE



FIRMA SECRETARIO DE HACIENDA
INGRID DEL ROCIO FIERRO



FIRMA DEL CONTADOR
FELIPE CHARRY QUINTANA
T.P. 57126 - T