



**ANEXO No. 1**  
**ALCALDIA MUNICIPAL-MUNICIPIO DE PALERMO - HUILA**  
**NIT. 891.180.021-9**  
**ESTADO DE SITUACIÓN FINANCIERA COMPARATIVO**  
**A 31 DE AGOSTO DE 2020**  
**(Cifras en pesos)**

Código	ACTIVO	Periodo Actual ago-20 \$	Periodo Anterior ago-19 \$	Código	PASIVO	Periodo Actual ago-20 \$	Periodo Anterior ago-19 \$
	<b>CORRIENTE (1)</b>	<b>49.214.499.401</b>	<b>41.680.953.737</b>		<b>CORRIENTE (4)</b>	<b>1.107.433.334</b>	<b>918.869.723</b>
11	Efectivo y equivalentes al efectivo	31.773.129.438	34.777.905.753	22	Emisión y colocación de títulos de de	0	0
12	Inversiones e instrumentos derivados	0	55.939.300	23	Préstamos por pagar	0	0
13	Cuentas por cobrar	17.432.399.963	6.838.138.684	24	Cuentas por pagar	429.298.042	87.919.766
14	Préstamos por cobrar	0	0	25	Beneficios a los empleados	589.840.292	671.170.227
15	Inventarios	8.970.000	8.970.000	26	Operaciones con instrumentos deriva	0	0
19	Otros activos	0	0	27	Provisiones	0	0
	Saldo neto de consolidación en cuentas de balance (CR) *	0	0	29	Otros pasivos	88.295.000	159.779.730
	<b>NO CORRIENTE (2)</b>	<b>46.938.056.914</b>	<b>51.638.642.167</b>		<b>NO CORRIENTE (5)</b>	<b>18.985.835.467</b>	<b>17.038.758.568</b>
12	Inversiones e instrumentos derivados	792.405.503	384.000.000	22	Emisión y colocación de títulos de de	0	0
13	Cuentas por cobrar	7.202.205.791	6.645.210.063	23	Préstamos por pagar	6.296.617.997	4.731.042.499
14	Préstamos por cobrar	0	0	24	Cuentas por pagar	624.475.638	934.614.381
16	Propiedades, planta y equipo	12.245.364.634	28.858.222.475	25	Beneficios a los empleados	8.286.819.588	8.490.472.950
17	Bienes de beneficio y uso público	14.137.005.782	2.171.016.178	26	Operaciones con instrumentos deriva	0	0
18	Recursos naturales no renovables	0	0	27	Provisiones	247.668.145	0
19	Otros activos	12.561.075.204	13.580.193.451	29	Otros pasivos	3.530.254.099	2.882.628.738
	Saldo neto de consolidación en cuentas de balance (CR) *	0	0		<b>TOTAL INTERÉS MINORITARIO (6)</b>	<b>0</b>	<b>0</b>
					Participación de terceros	0	0
					Participación patrimonial del sector pi	0	0
				<b>3</b>	<b>PATRIMONIO (7)</b>	<b>76.059.287.514</b>	<b>75.361.967.613</b>
				31	Patrimonio de las entidades de gobie	76.059.287.514	75.361.967.613
	<b>TOTAL ACTIVO (3)</b>	<b>96.152.556.315</b>	<b>93.319.595.904</b>		<b>TOTAL PASIVO Y PATRIMONIO (8)</b>	<b>96.152.556.315</b>	<b>93.319.595.904</b>
						0	0

**ANEXO No. 1**  
**ALCALDIA MUNICIPAL-MUNICIPIO DE PALERMO - HUILA**  
**NIT. 891.180.021-9**  
**ESTADO DE SITUACIÓN FINANCIERA COMPARATIVO**  
**A 31 DE AGOSTO DE 2020**  
**(Cifras en pesos)**

<b>CUENTAS DE ORDEN DEUDORAS</b>		<b>0</b>	<b>0</b>	<b>CUENTAS DE ORDEN ACREEDORAS</b>		<b>0</b>	<b>0</b>
81	Derechos contingentes	0	0	91	Responsabilidades contingentes	64.250.114.947	11.289.423.491
82	Deudoras fiscales	0	0	92	Acreedoras fiscales	0	0
83	Deudoras de control	1.037.104.522	1.037.104.522	93	Acreedoras de control	1.360.681.252	1.800.000.000
84	Deudoras fiduciarias	0	0	94	Acreedoras fiduciarias	0	0
89	Deudoras por contra (cr)	-1.037.104.522	-1.037.104.522	99	Acreedoras por contra (db)	-65.610.796.199	-13.089.423.491

  
**FIRMA DEL REPRESENTANTE LEGAL**  
**NATALIA CAVIEDES CHINCHILLA**  
**ALCALDE**

  
**FIRMA DEL CONTADOR**  
**FELIPE CHARRY QUINTANA**  
**T.P. 57126 - T**

  
**FIRMA SECRETARIA DE HACIENDA**  
**INGRID DEL ROCIO FIERRO**

ANEXO No.2  
ALCALDIA MUNICIPAL-MUNICIPIO DE PALERMO - HUILA  
NIT.891.180.021-9  
ESTADO DE SITUACIÓN FINANCIERA COMPARATIVO  
A 31 DE AGOSTO DE 2020  
(Cifras en pesos)

Código	ACTIVO	Período Actual	Período Anterior	Código	PASIVO	Período Actual	Período Anterior
		ago-20	ago-19			ago-20	ago-19
	<b>CORRIENTE (1)</b>	<b>49.214.499.401</b>	<b>41.680.953.737</b>		<b>CORRIENTE (4)</b>	<b>1.107.433.334</b>	<b>918.869.723</b>
11	Efectivo y equivalentes al efectivo	31.773.129.438	34.777.905.753	22	Emisión y colocación de títulos de deuda	0	0
1105	Caja	0	0	2222	Financiamiento interno de corto plazo	0	0
1106	Cuenta única nacional	0	0	2223	Financiamiento interno de largo plazo	0	0
1110	Depósitos en instituciones financieras	31.572.093.624	34.563.321.478	2224	Financiamiento externo de corto plazo	0	0
1120	Fondos en tránsito	0	0	2225	Financiamiento externo de largo plazo	0	0
1132	Efectivo de uso restringido	201.035.814	214.584.275	2230	Bonos y títulos de incentivo	0	0
1133	Equivalentes al efectivo	0	0				
1140	Cuenta única sistema general de regalías	0	0	23	Préstamos por pagar	0	0
				2313	Financiamiento interno de corto plazo	0	0
12	Inversiones e instrumentos derivados	0	55.939.300	2314	Financiamiento interno de largo plazo	0	0
1211	Inv. Admón de liquidez - en título de deuda	0	0	2316	Financiamiento externo de corto plazo	0	0
1224	Inv. Admón de liquidez - al costo	0	55.939.300	2317	Financiamiento externo de largo plazo	0	0
				2318	Financiamiento con banca central	0	0
13	Cuentas por cobrar	17.432.399.963	6.838.138.684				
1305	Impuestos, retención en la fuente y anticipos	32.351.561	0	24	Cuentas por pagar	429.298.042	87.919.766
1311	Contribuciones, tasas e ingresos no tributario	0	0	2401	Adquisición de bienes y servicios	383.282.155	50.111.695
1312	Aportes sobre la nómina	0	0	2402	Subvenciones por pagar	0	0
1313	Rentas parafiscales	0	0	2403	Transferencias por pagar	0	0
1314	Regalías	0	0	2406	Adquisición de bienes y servicios en el exterior	0	0
1316	Venta de bienes	0	0	2407	Recursos a favor de terceros	0	0
1317	Prestación de servicios	0	0	2410	Recursos destinados a la financ del SGSS	0	0
1318	Prestación de servicios públicos	0	0	2424	Descuentos de nómina	22.145.305	19.030.603
1319	Prestación de servicios de salud	0	0	2430	Subsidios asignados	0	0
1321	Rec. Dest a la financiación del sist de seg soc	0	0	2436	Retención en la fuente e impuesto de timbre	20.244.268	14.407.513
1322	Adm. Del sistema de seguridad social en salud	0	0	2440	Impuestos, contribuciones y tasas	0	0
1323	Acuerdos de concesión	0	0	2445	Impuesto al valor agregado IVA	3.626.314	4.369.955
1325	Recursos de los fondos de reservas de pensión	0	0	2460	Créditos judiciales	0	0
1332	Fondo de ahorro y estabilización petrolera	0	0	2466	Saldos disponibles en patrimonios autónomo	0	0
1333	Derecho de recompra de cuentas por cobrar	0	0	2470	Recursos recibidos de los sistemas de pensión	0	0
1336	Saldos disponibles en patrimonios autónomos	0	0	2475	Recursos recibidos del sistema de seguridad social	0	0
1337	Transferencias por cobrar	16.931.954.658	6.838.138.684	2480	Administración y prestación de servicios de salud	0	0
1384	Otras cuentas por cobrar	468.093.744	0	2481	Administración de la seguridad social en salud	0	0
1385	Cuentas por cobrar de difícil recaudo	0	0	2483	Obligaciones de los fondos de reservas de pensión	0	0
1386	Deterioro acumulado de ctas por cobrar (cr)	0	0	2490	Otras cuentas por pagar	0	0
				2495	Cuentas por pagar a costo amortizado	0	0
15	Inventarios	8.970.000	8.970.000	25	Beneficios a los empleados	589.840.292	671.170.227
1505	Bienes producidos	0	0	2511	Beneficios a los empleados a corto plazo	589.840.292	671.170.227
1510	Mercancías en existencia	8.970.000	8.970.000	2512	Beneficios a los empleados a largo plazo	0	0
1511	Prestación de servicios	0	0	2513	Beneficios por terminación del vínculo laboral	0	0
1512	Materias primas	0	0	2514	Beneficios posempleo-pensiones	0	0
1514	Materiales y suministros	0	0	2515	Otros beneficios posempleo	0	0
1580	Deterioro acumulado de inventarios (cr)	0	0				
				26	Operaciones con instrumentos derivados	0	0
	<b>Saldo neto de consolidación en cuentas de balance (CR) *</b>	<b>0</b>	<b>0</b>	2601	Instrumentos derivados con fines de especulación	0	0
				2602	Instrumentos derivados con fines de cobertura	0	0
				2603	Instrumentos derivados con fines de cobertura	0	0
				2605	Ajuste por cobertura del valor de mercado	0	0
				2606	Pérdida en la valorización de compromisos	0	0
	<b>ACTIVO</b>						
	<b>NO CORRIENTE (2)</b>	<b>46.938.056.914</b>	<b>51.638.642.167</b>				
12	Inversiones e instrumentos derivados	792.405.503	384.000.000	27	Provisiones	0	0
1211	Inv. Admón de liquidez - en título de deuda	0	0	2701	Litigios y demandas	0	0
1216	Inv. Patrimonial en entidades en liquidación	50.000.000	50.000.000	2707	Garantías	0	0
1220	Derechos de recompra de inversiones	0	0	2790	Provisiones diversas	0	0
1221	Inv. Admón de liquidez - a vr de mercado	0	0				
1222	Inv. Admón de liquidez - a vr de mercado con	0	0	29	Otros pasivos	88.295.000	159.779.730
1223	Inv. Admón de liquidez - a costo amortizado	0	0	2901	Avances y anticipos recibidos	0	0
1224	Inv. Admón de liquidez - al costo	238.452.349	0	2902	Recursos recibidos en administración	0	80.702.730
1227	Inv. Controladas por el mét de part. patrimonial	0	0	2903	Depósitos recibidos en garantía	0	0
1230	Inv. En asociadas - Mét. De Part. Patrimonial	503.953.154	334.000.000	2904	Recursos de las entidades territoriales	0	0
1233	Inv. En negocios conjuntos - Mét. De Part. Pa	0	0	2910	Ingresos recibidos por anticipado	0	0
1234	Inst. derivados con fines de especulación	0	0	2917	Retenciones y anticipos de impuestos	88.295.000	79.077.000
1235	Inst. derivados con fines de cobertura vr merc	0	0	2918	Pasivos por impuestos diferidos	0	0
1236	Inst. derivados con fines de cobertura flujos e	0	0	2919	Bonos pensionales	0	0
1238	Ajuste por cobertura de vr de mercado	0	0	2990	Otros pasivos diferidos	0	0
1239	Ganancia en la valorización de compromisos	0	0				
1280	Deterioro acumulado de inversiones (cr)	0	0				
					<b>PASIVO</b>		
					<b>NO CORRIENTE (5)</b>	<b>18.985.835.467</b>	<b>17.038.758.568</b>
13	Cuentas por cobrar	7.202.205.791	6.645.210.063	22	Emisión y colocación de títulos de deuda	0	0
1305	Impuestos, retención en la fuente y anticipos	2.816.160.463	2.349.550.044	2222	Financiamiento interno de corto plazo	0	0
1311	Contribuciones, tasas e ingresos no tributario	0	0	2223	Financiamiento interno de largo plazo	0	0
1312	Aportes sobre la nómina	0	0	2224	Financiamiento externo de corto plazo	0	0
1313	Rentas parafiscales	0	0	2225	Financiamiento externo de largo plazo	0	0
1314	Regalías	0	0				


**ANEXO No.2**  
**ALCALDIA MUNICIPAL-MUNICIPIO DE PALERMO - HUILA**  
**NIT.891.180.021-9**  
**ESTADO DE SITUACIÓN FINANCIERA COMPARATIVO**  
**A 31 DE AGOSTO DE 2020**  
**(Cifras en pesos)**

Código	ACTIVO	Período Actual	Período Anterior	Código	PASIVO	Período Actual	Período Anterior
		ago-20	ago-19			ago-20	ago-19
1316	Venta de bienes	0	0	2230	Bonos y títulos de incentivo	0	0
1317	Prestación de servicios	0	0				
1318	Prestación de servicios públicos	0	0	23	Préstamos por pagar	<b>6.296.617.997</b>	<b>4.731.042.499</b>
1319	Prestación de servicios de salud	0	0	2313	Financiamiento interno de corto plazo	0	0
1321	Rec. Dest a la financiación del sist de seg soc	0	0	2314	Financiamiento interno de largo plazo	6.296.617.997	4.731.042.499
1322	Adm. Del sistema de seguridad social en salu	0	887.807	2316	Financiamiento externo de corto plazo	0	0
1323	Acuerdos de concesión	0	0	2317	Financiamiento externo de largo plazo	0	0
1325	Recursos de los fondos de reservas de pensi	0	0	2318	Financiamiento con banca central	0	0
1332	Fondo de ahorro y estabilización petrolera	0	0				
1333	Derecho de recompra de cuentas por cobrar	0	0	24	Cuentas por pagar	<b>624.475.638</b>	<b>934.614.381</b>
1336	Sados disponibles en patrimonios autonomos	0	0	2401	Adquisición de bienes y servicios	0	620.317.010
1337	Transferencias por cobrar	4.381.897.529	4.290.961.322	2402	Subvenciones por pagar	0	0
1384	Otras cuentas por cobrar	4.147.799	3.810.890	2403	Transferencias por pagar	0	0
1385	Cuentas por cobrar de difícil recaudo	0	0	2406	Adquisición de bienes y servicios en el exteri	0	0
1386	Deterioro acumulado de ctas por cobrar (cr)	0	0	2407	Recursos a favor de terceros	508.867.210	277.348.067
				2410	Recursos destinados a la financ del SGSS	0	0
14	Préstamos por cobrar	<b>0</b>	<b>0</b>	2424	Descuentos de nómina	0	0
1415	Préstamos concedidos	0	0	2430	Subsidios asignados	0	0
1416	Préstamos gubernamentales concedidos	0	0	2436	Retención en la fuente e impuesto de tiembre	0	0
1427	Derechos de recompra de deudores	0	0	2440	Impuestos, contribuciones y tasas	0	0
1477	Préstamos por cobrar de difícil recaudo	0	0	2445	Impuesto al valor agregado IVA	0	0
1480	Deterioro acumulado de prestamos por cobrai	0	0	2460	Créditos judiciales	0	0
				2466	Saldos disponibles en patrimonios autónomo	0	0
16	Propiedades, planta y equipo	<b>12.245.364.634</b>	<b>28.858.222.475</b>	2470	Recursos recibidos de los sistemas de pensi	0	0
1605	Terrenos	6.581.884.000	8.907.977.000	2475	Recursos recibidos del sistema de seg socia	0	0
1610	Semovientes	0	0	2480	Administración y prestación de servicios de s	0	0
1612	Plantas productoras	0	0	2481	Administración de la seguridad social en salu	0	0
1615	Construcciones en curso	0	17.513.360.510	2483	Obligaciones de los fondos de reservas de p	0	0
1620	Maquinaria, planta y equipo en montaje	0	0	2490	Otras cuentas por pagar	115.608.428	36.949.304
1625	Maquinaria, planta y equipo en tránsito	0	0	2495	Cuentas por pagar a costo amortizado	0	0
1635	Bienes muebles en bodega	0	0				
1636	Propiedades, planta y equipo en manten.	0	0	25	Beneficios a los empleados	<b>8.286.819.588</b>	<b>8.490.472.950</b>
1637	Propiedades, planta y equipo no explotados	0	0	2511	Beneficios a los empleados a corto plazo	0	0
1640	Edificaciones	5.400.276.557	2.201.296.000	2512	Beneficios a los empleados a largo plazo	0	0
1642	Repuestos	0	0	2513	Beneficios por terminación del vinculo labora	0	0
1645	Plantas y ductos y túneles	633.198.000	0	2514	Beneficios posempleo-pensiones	8.286.819.588	8.490.472.950
1650	Redes, líneas y cables	262.891.000	262.891.000	2515	Otros beneficios posempleo	0	0
1655	Maquinaria y equipo	315.930.622	367.238.343				
1660	Equipo médico y científico	911.900	6.115.160	26	Operaciones con instrumentos derivados	<b>0</b>	<b>0</b>
1665	Muebles, enseres y equipos de oficina	200.889.913	191.084.712	2601	Instrumentos derivados con fines de especul	0	0
1670	Equipos de comunicación y computación	339.419.262	393.540.280	2602	Instrumentos derivados con fines de cobertur	0	0
1675	Equipo de transporte, tracción y elevac.	1.997.013.836	2.330.144.036	2603	Instrumentos derivados con fines de cobertur	0	0
1680	Equipo de comedor, cocina, desp. y hotele.	6.084.333	7.731.333	2605	Ajuste por cobertura del valor de mercado	0	0
1681	Bienes de arte y cultura	55.621.961	55.621.961	2606	Pérdida en la valorización de compromisos	0	0
1683	Propiedades, planta y equipo en concesión	0	0				
1685	Depreciación acumulada	-3.059.508.885	-2.889.529.995	27	Provisiones	<b>247.668.145</b>	<b>0</b>
1695	Deterioro acumulado de ppye (cr)	-489.247.865	-489.247.865	2701	Litigios y demandas	247.668.145	0
				2707	Garantías	0	0
17	Bienes de uso público e históricos y cultur	<b>14.137.005.782</b>	<b>2.171.016.178</b>	2790	Provisiones diversas	0	0
1703	Materiales	0	0				
1704	Materiales en tránsito	0	0	29	Otros pasivos	<b>3.530.254.099</b>	<b>2.882.628.738</b>
1705	Bienes de uso público en construcción	1.069.178.504	1.069.178.504	2901	Avances y anticipos recibidos	1.118.351	1.118.351
1706	Bienes de uso público en const-concesiones	0	0	2902	Recursos recibidos en administración	0	0
1710	Bienes de uso público en servicio	13.428.925.499	1.133.370.680	2903	Depósitos recibidos en garantía	128.656.736	122.684.083
1711	Bienes de uso público en servicio - concesion	0	0	2904	Recursos de las entidades territoriales	0	0
1715	Bienes históricos y culturales	76.346.730	76.346.730	2910	Ingresos recibidos por anticipado	0	0
1721	Bienes de uso público rep en bienes de arte y	0	0	2917	Anticipo de Impuestos	3.400.479.012	2.758.826.304
1785	Deprec. acum. de bienes de uso público	-437.444.951	-107.879.736	2918	Pasivos por impuestos diferidos	0	0
1786	Deprec. acum. De restauraciones de bienes t	0	0	2919	Bonos pensionales	0	0
1790	Deterioro acumulado de bienes de uso públic	0	0	2990	Otros pasivos diferidos	0	0
						<b>20.093.268.801</b>	<b>17.957.628.291</b>
	<b>ACTIVO</b>				<b>PASIVO</b>		
19	Otros activos	<b>12.561.075.204</b>	<b>13.580.193.451</b>		<b>PATRIMONIO (7)</b>	<b>76.059.287.514</b>	<b>75.361.967.613</b>
1902	Plan de activos para benef a los empleados a	0	0	31	Patrimonio de las entidades de gobierno	<b>76.059.287.514</b>	<b>75.361.967.613</b>
1903	Plan de activos por terminación del vinculo lal	0	0	3105	Capital fiscal	57.673.084.847	57.673.084.847
1904	Plan de activos para beneficios posempleo	9.015.878.117	9.741.800.965	3106	Capital de los fondos de reservas de pensior	0	0
1905	Bienes y servicios pagados por anticipado	0	385.906.284	3107	Aportes sociales	0	0
1906	Avances y anticipos entregados	2.739.187.550	3.028.046.695	3108	Capital suscrito y pagado	0	0
1907	Anticipos, retenciones y saldos a favor por im	0	0	3109	Resultados de ejercicios anteriores	12.604.004.460	10.380.814.539
1908	Recursos entregados en administración	802.482.624	420.912.594	3110	Resultados del ejercicio	5.457.931.230	7.187.454.612
1909	Depósitos entregados en garantía	0	0	3113	Prima en colocación de acciones, cuotas o p	0	0
1926	Derechos en fideicomiso	3.070.913	3.070.913	3114	Reservas	0	0
1951	Propiedades de inversión	0	0	3116	Dividendos y participaciones decretados en t	0	0
1952	Dep. Acum de Propiedades de inversión (cr)	0	0	3118	Capital de fondos parafiscales	0	0
1953	Det. Acum de Propiedades de inversión (cr)	0	0	3125	Reservas probadas de recursos naturales	0	0
1970	Activos intangibles	33.218.789	33.218.789	3128	Agotamiento de las reservas probadas de los	0	0
1975	Amort. Acum de activos intangibles (cr)	-32.762.789	-32.762.789	3145	Impactos por la transición	0	0
1976	Det. Acum de activos intangibles (cr)	0	0				
1980	Activos biológicos a vr de mercado - costos d	0	0				

ANEXO No.2  
**ALCALDIA MUNICIPAL-MUNICIPIO DE PALERMO - HUILA**  
 NIT.891.180.021-9  
**ESTADO DE SITUACIÓN FINANCIERA COMPARATIVO**  
**A 31 DE AGOSTO DE 2020**  
 (Cifras en pesos)

Código	ACTIVO	Período Actual		Período Anterior		Código	PASIVO	Período Actual		Período Anterior	
		ago-20	ago-19	ago-20	ago-19			ago-20	ago-19		
1981	Activos biológicos a costo de reposición	0	0	3146	Ganancias o pérdidas por inversiones	0	0	0	0	0	0
1982	Activos biológicos al costo	0	0	3147	Ganancias o pérdidas por coberturas de flujc	0	0	0	0	0	0
1983	Amort. Acum de activos biológicos al costo	0	0	3148	Gan o pérdidas por aplicación met. Part patri	0	0	0	0	0	0
1984	Det. Acum de activos biológicos al costo	0	0	3149	Gan o pérdidas por aplicación met. Part patri	0	0	0	0	0	0
1985	Activos por impuestos diferidos	0	0	3150	Gan o pérdidas por aplicación met. Part patri	0	0	0	0	0	0
1986	Activos diferidos	0	0	3151	Gan o pérdidas por planes de benef a los er	324.266.977	120.613.615	0	0	0	0
				3152	Gan o pérdidas por planes en inversiones ad	0	0				
<b>Saldo neto de consolidación en cuentas de balance (CR) *</b>		<u>0</u>	<u>0</u>								
<b>TOTAL ACTIVO (3)</b>		<u><b>96.152.556.315</b></u>	<u><b>93.319.595.904</b></u>	<b>TOTAL PASIVO Y PATRIMONIO (8)</b>		<u><b>96.152.556.315</b></u>	<u><b>93.319.595.904</b></u>	0	0	0	0
<b>CUENTAS DE ORDEN DEUDORAS (9)</b>		<u>0</u>	<u>0</u>	<b>CUENTAS DE ORDEN ACREEDORAS (10)</b>		<u>0</u>	<u>0</u>				
81	Derechos contingentes	0	0	91	Responsabilidades contingentes	64.250.114.947	11.289.423.491				
82	Deudoras fiscales	0	0	92	Acreedoras fiscales	0	0				
83	Deudoras de control	1.037.104.522	1.037.104.522	93	Acreedoras de control	1.360.681.252	1.800.000.000				
84	Deudoras fiduciarias	0	0	94	Acreedoras fiduciarias	0	0				
89	Deudoras por contra (cr)	-1.037.104.522	-1.037.104.522	99	Acreedoras por contra (db)	-65.610.796.199	-13.089.423.491				

  
 FIRMA DEL REPRESENTANTE LEGAL  
 NATALIA CAVIEDES CHINCHILLA  
 ALCALDE

  
 FIRMA DEL CONTADOR  
 FELIPE CHARRY QUINTANA  
 T.P. 57126 - T

  
 FIRMA SECRETARIA DE HACIENDA  
 INGRID DEL ROCIO FIERRO

\* Grupos que deberán utilizarse únicamente para efectos de consolidación.

**ANEXO No. 3**  
**ALCALDIA MUNICIPAL-MUNICIPIO DE PALERMO - HUILA**  
**NIT.891.180.021-9**  
**ESTADO DE RESULTADOS COMPARATIVO**  
**DE 01 DE AGOSTO A 31 DE AGOSTO DE 2020**  
**(Cifras en pesos)**

Código Cuentas	Período Actual 31/08/2020 \$	Período Anterior 31/08/2019 \$
<b>INGRESOS OPERACIONALES (1)</b>	<b>27.598.029.943</b>	<b>28.994.487.579</b>
41 Ingresos fiscales	9.090.683.869	10.118.056.201
42 Venta de bienes	542.700	0
43 Venta de servicios	0	0
44 Transferencias y subvenciones	18.506.803.374	18.876.431.378
47 Operaciones Interinstitucionales (Recibidas)	0	0
57 Operaciones Interinstitucionales (Giradas)	0	0
<b>COSTO DE VENTAS (2)</b>	<b>0</b>	<b>0</b>
62 Costo de ventas de bienes	0	0
63 Costo de ventas de servicios	0	0
<b>GASTOS OPERACIONALES (3)</b>	<b>(22.507.697.175)</b>	<b>(22.683.510.313)</b>
51 Sueldos y salarios	2.312.727.763	2.445.160.831
53 Provisiones, agotamiento, amortización	162.500.407	86.956.668
54 Transferencias y subvenciones	41.360.000	0
55 Gasto público social	19.991.109.005	20.151.392.814
56 De actividades y/o servicios especializados	0	0
<b>EXCEDENTE (DÉFICIT) OPERACIONAL (4)</b>	<b>4.659.183.848</b>	<b>6.440.267.192</b>
<b>OTROS INGRESOS (5)</b>	<b>1.006.070.091</b>	<b>806.587.293</b>
48 Otros ingresos	1.006.070.091	806.587.293
<b>SALDO NETO DE CONSOLIDACIÓN EN CUENTAS DE RESULTADO (DB)</b>	<b>0</b>	<b>0</b>
<b>OTROS GASTOS (7)</b>	<b>207.322.709</b>	<b>59.399.873</b>
58 Otros gastos	207.322.709	59.399.873
<b>EXCEDENTE (DÉFICIT) ANTES DE AJUSTES POR INFLACIÓN (8)</b>	<b>5.457.931.230</b>	<b>7.187.454.612</b>
<b>EFFECTO NETO POR EXPOSICIÓN A LA INFLACIÓN (9)</b>	<b>0</b>	<b>0</b>
49 Corrección monetaria	0	0
<b>PARTICIPACIÓN DEL INTERÉS MINORITARIO EN LOS RESULTADOS (10)</b>	<b>0</b>	<b>0</b>
<b>EXCEDENTE (DÉFICIT) DEL EJERCICIO (11)</b>	<b>5.457.931.230</b>	<b>7.187.454.612</b>

FIRMA DEL REPRESENTANTE  
**NATALIA CAVIÉDES CHINCHILLA**  
**ALCALDE**

FIRMA DEL CONTADOR  
**FELIPE SHARRY QUINTANA**  
**T.P. 57126 - T**

FIRMA SECRETARIA DE HACIENDA  
**INGRID DEL ROCIO FIERRO**

**ANEXO No. 4**  
**ALCALDIA MUNICIPAL-MUNICIPIO DE PALERMO - HUILA**  
**NIT.891.180.021-9**  
**ESTADO DE RESULTADOS COMPARATIVO**  
**DE 01 DE AGOSTO A 31 DE AGOSTO DE 2020**  
**(Cifras en pesos)**

Código	Concepto	Período Actual ago-20	Período Anterior ago-19
<b>INGRESOS OPERACIONALES (1)</b>		<b>27.598.029.943</b>	<b>29.165.137.505</b>
<b>41</b>	<b>Ingresos Fiscales</b>	<b>9.090.683.869</b>	<b>10.118.056.201</b>
4105	Impuestos	7.911.062.258	7.912.784.094
4110	Contribuciones, tasas e ingresos no tributarios	1.951.353.936	2.719.957.695
4111	Regalías	0	0
4114	Aportes sobre la nómina	0	0
4115	Rentas parafiscales	0	0
4116	Recursos destinados a la financ .del SGSS	0	0
4195	Devoluciones y Descuentos	(771.732.325)	(514.685.588)
<b>42</b>	<b>Venta de Bienes</b>	<b>542.700</b>	<b>170.649.926</b>
4210	bienes comercializados	542.700	170.649.926
<b>43</b>	<b>Venta de Servicios</b>	<b>0</b>	<b>0</b>
4312	Servicios de salud	0	0
4315	Servicios de energía	0	0
4321	Servicios de acueducto	0	0
4322	Servicios de alcantarillado	0	0
4323	Servicios de aseo	0	0
4325	Servicio de gas combustible	0	0
4390	Otros Servicios	0	0
<b>44</b>	<b>Transferencias y subvenciones</b>	<b>18.506.803.374</b>	<b>18.876.431.378</b>
4408	Sistema General de participaciones	8.173.574.619	6.262.117.840
4413	Sistema General de Regalías	3.985.748.313	4.889.951.552
4421	Del Sistema general se seguridad so	5.447.293.473	3.462.672.180
4428	Otras transferencias	900.186.969	4.261.689.806
<b>47</b>	<b>Operaciones Interinstitucionales</b>	<b>0</b>	<b>0</b>
4705	Fondos recibidos	0	0
4720	Operaciones de enlace	0	0
4722	Operaciones sin flujo de efectivo	0	0
<b>6</b>	<b>COSTO DE VENTAS (2)</b>	<b>0</b>	<b>0</b>
<b>63</b>	<b>Costo de ventas servicios</b>	<b>0</b>	<b>0</b>
6310	Servicios de salud	0	0
6320	Acueducto	0	0
6325	Alcantarillado	0	0
6330	Aseo	0	0
6335	Gas combustible	0	0
<b>GASTOS OPERACIONALES (3)</b>		<b>(22.938.846.095)</b>	<b>(22.724.870.313)</b>
<b>51</b>	<b>De administración y operación</b>	<b>2.312.727.763</b>	<b>2.445.160.831</b>
5101	Sueldos y salarios	569.899.274	533.139.021
5102	Contribuciones imputadas	75.986.877	87.789.538
5103	Contribuciones efectivas	167.882.590	159.216.755
5104	Aportes sobre nóminas	27.770.300	26.018.950
5107	Prestaciones sociales	91.086.881	149.523.117
5108	Gastos de personal diversos	63.741.700	353.536.059
5111	Generales	1.120.092.646	965.165.805
5120	Impuestos contribuciones y tasas	196.267.495	170.771.586
5122	Recursos destinandós a la financiación del SGSS	0	0
<b>53</b>	<b>Deterioro, depreciaciones, amortizaciones y provisiones</b>	<b>162.500.407</b>	<b>86.956.668</b>
5346	Deterioro de inversiones	0	0
5347	Deterioro de cuentas por cobrar	0	0
5749	Deterioro de préstamos por cobrar	0	0
5350	Deterioro de Inventarios	0	0
5351	Deterioro de propiedades, planta y equipo	0	0
5355	Deterioro de propiedades de inversión	0	0
5357	Deterioro de activos intangibles	0	0
5359	Deterioro de activos biológicos al costo	0	0
5360	Depreciación de propiedades, planta y equipo	97.216.585	86.956.668
5364	Depreciación de bienes de uso público	65.283.822	0

**ANEXO No. 4**  
**ALCALDIA MUNICIPAL-MUNICIPIO DE PALERMO - HUILA**  
**NIT.891.180.021-9**  
**ESTADO DE RESULTADOS COMPARATIVO**  
**DE 01 DE AGOSTO A 31 DE AGOSTO DE 2020**  
**(Cifras en pesos)**

Código	Concepto	Período Actual ago-20	Período Anterior ago-19
54	<b>Transferencias y subvenciones</b>	<u>472.508.920</u>	<u>41.360.000</u>
5421	Sistema General de Seguridad Social en salud	472.508.920	41.360.000
5424	Subvenciones	0	0
55	<b>Gasto público social</b>	<u>19.991.109.005</u>	<u>20.151.392.814</u>
5501	Educación	2.054.449.213	2.455.779.577
5502	Salud	9.459.494.065	6.753.977.623
5503	Agua potable y saneamiento básico	979.602.180	1.020.621.588
5504	Vivienda	1.723.542.500	1.867.907.222
5505	Recreación y deporte	1.365.388.284	215.108.798
5506	Cultura	564.251.753	905.792.238
5507	Desarrollo comunitario y bienestar social	3.757.581.010	6.266.098.014
5508	Medio Ambiente	86.800.000	174.590.764
5550	Subsidios asignados	0	491.516.990
56	<b>De actividades y/o servicios especializados</b>	<u>0</u>	<u>0</u>
5613	Administración de la seguridad social en salud	0	0
5618	Juegos de suerte y azar	0	0
57	<b>Operaciones Interinstitucionales</b>	<u>0</u>	<u>0</u>
5705	Fondos entregados		
5720	Operaciones de enlace		
5722	Operaciones sin flujo de efectivo		
	<b>EXCEDENTE (DÉFICIT) OPERACIONAL (4)</b>	<u>4.659.183.848</u>	<u>6.440.267.192</u>
48	<b>OTROS INGRESOS (5)</b>	<u>1.006.070.091</u>	<u>806.587.293</u>
4802	Financieros	803.060.064	659.408.690
4806	Ajuste por diferencia en cambio	0	0
4808	Ingresos Diversos	203.010.027	147.178.603
4809	Acuerdos de concesión	0	0
4811	Gan. Por la aplicación del met. Part patrimonial de inv en controladas	0	0
4812	Gan. Por la aplicación del met. Part patrimonial de inv en asociadas	0	0
4813	Gan. Por la aplicación del met. Part patrimonial de inv en neg conjuntos	0	0
4819	Ganancia por actualización de inventarios	0	0
4823	Ganancia por actualización de activos biológicos	0	0
4825	Impuesto a las ganancias diferido	0	0
4830	Reversión de las pérdidas por deterioro de valor	0	0
	<b>SALDO NETO DE CONSOLIDACIÓN EN CUENTAS DE RESULTADO (DB)</b>	<u>0</u>	<u>0</u>
58	<b>OTROS GASTOS (7)</b>	<u>207.322.709</u>	<u>59.399.873</u>
5802	comisiones	73.112	0
5803	Ajustes por diferencia en cambio	0	0
5804	Financieros	207.085.296	57.982.893
5890	Gastos diversos	164.301	1.416.980
5893	Devoluciones y descuentos ingresos fiscales	0	0
5897	Costos y gastos por distribuir	0	0
	<b>EXCEDENTE (DÉFICIT) ANTES DE AJUSTES POR INFLACIÓN (8)</b>	<u>5.457.931.230</u>	<u>7.187.454.612</u>
	<b>EFFECTO NETO POR EXPOSICIÓN A LA INFLACIÓN (9)</b>	<u>0</u>	<u>0</u>
4905	Corrección monetaria	0	0
	<b>PARTICIPACIÓN DEL INTERÉS MINORITARIO EN LOS RESULTADOS (10)</b>	<u>0</u>	<u>0</u>
	<b>EXCEDENTE (DÉFICIT) DEL EJERCICIO (11)</b>	<u>5.457.931.230</u>	<u>7.187.454.612</u>

FIRMA DEL REPRESENTANTE LEGAL  
**NATALIA CAVIEDES CHINCHILLA**  
**ALCALDE**

FIRMA DEL CONTADOR  
**FELIPE CHARRY QUINTANA**  
**T.P. 57126 - T**

FIRMA SECRETARIA DE HACIENDA  
**INGRID DEL ROCIO FIERRO**



ANEXO No. 5  
MUNICIPIO DE PALERMO - HUILA  
NIT. 891.180.021-9  
ESTADO DE CAMBIOS EN EL PATRIMONIO COMPARATIVO  
A 31 DE AGOSTO DE 2020  
(Cifras en pesos)


SALDO DEL PATRIMONIO A AGOSTO 31 DE 2019	(1)	<u>75.361.967.613</u>
VARIACIONES PATRIMONIALES DURANTE 2020	(2)	697.319.901
SALDO DEL PATRIMONIO A AGOSTO 31 DE 2020	(3)	<u>76.059.287.514</u>

**DETALLE DE LAS VARIACIONES PATRIMONIALES (2)**

<b>INCREMENTOS:</b>			(4)
3105	Capital fiscal		0
3109	Resultado de Ejercicios Anteriores		2.223.189.921
3110	Resultado del Ejercicio		0
3125	Reservas probadas de recursos naturales		0
3151	Ganan o pérdidas por benef a los empleados		203.653.362
<b>TOTAL INCREMENTOS</b>			<u>2.426.843.283</u>
<b>DISMINUCIONES:</b>			(5)
3105	Capital fiscal		0
3110	Resultado del Ejercicio		1.729.523.382
3145	Impactos por la transición		0
<b>TOTAL DISMINUCIONES</b>			<u>1.729.523.382</u>
<b>PARTIDAS SIN MOVIMIENTO</b>			(6)
3113	Prima en colocación de acciones		0
3114	Reservas		0
3116	Dividendos y participaciones decretados en especie		0
3118	Capital de fondos parafiscales		0

  
FIRMA DEL REPRESENTANTE LEGAL  
**NATALIA CAVIEDES CHINCHILLA**  
**ALCALDE**

  
FIRMA SECRETARIO DE HACIENDA  
**INGRID DEL ROCIO FIERRO**

  
FIRMA DEL CONTADOR  
**FELIPE CHARRY QUINTANA**  
T.P. 57126 - T