



ANEXO No. 1  
 ALCALDIA MUNICIPAL-MUNICIPIO DE PALERMO - HUILA  
 NIT. 891.180.021-9  
 ESTADO DE SITUACIÓN FINANCIERA COMPARATIVO  
 A 30 DE ABRIL DE 2020  
 (Cifras en pesos)

Código	ACTIVO	Periodo Actual abr-20 \$	Periodo Anterior abr-19 \$	Código	PASIVO	Periodo Actual abr-20 \$	Periodo Anterior abr-19 \$
	<b>CORRIENTE (1)</b>	<b>51,837,607,670</b>	<b>43,196,535,933</b>		<b>CORRIENTE (4)</b>	<b>1,401,030,603</b>	<b>890,017,446</b>
11	Efectivo y equivalentes al efectivo	32,096,955,849	35,387,211,058	22	Emisión y colocación de títulos de de	0	0
12	Inversiones e instrumentos derivados	0	4,000,000,000	23	Préstamos por pagar	0	0
13	Cuentas por cobrar	19,731,681,821	3,800,354,875	24	Cuentas por pagar	785,306,296	105,144,615
14	Préstamos por cobrar	0	0	25	Beneficios a los empleados	615,724,307	703,975,384
15	Inventarios	8,970,000	8,970,000	26	Operaciones con instrumentos deriva	0	0
19	Otros activos	0	0	27	Provisiones	0	0
	Saldo neto de consolidación en cuentas de balance (CR) *	0	0	29	Otros pasivos	0	80,897,447
	<b>NO CORRIENTE (2)</b>	<b>43,624,854,000</b>	<b>48,656,346,549</b>		<b>NO CORRIENTE (5)</b>	<b>19,017,275,714</b>	<b>15,666,016,397</b>
12	Inversiones e instrumentos derivados	792,405,503	439,939,300	22	Emisión y colocación de títulos de de	0	0
13	Cuentas por cobrar	4,013,032,369	3,788,536,779	23	Préstamos por pagar	6,405,980,997	2,840,417,499
14	Préstamos por cobrar	0	0	24	Cuentas por pagar	554,568,253	1,606,411,472
16	Propiedades, planta y equipo	12,292,045,516	29,010,535,812	25	Beneficios a los empleados	8,286,819,588	8,490,472,950
17	Bienes de beneficio y uso público	14,202,289,604	2,171,016,178	26	Operaciones con instrumentos deriva	0	0
18	Recursos naturales no renovables	0	0	27	Provisiones	247,668,145	0
19	Otros activos	12,325,081,008	13,246,318,480	29	Otros pasivos	3,522,238,731	2,728,714,476
	Saldo neto de consolidación en cuentas de balance (CR) *	0	0		TOTAL INTERÉS MINORITARIO (6)	0	0
					Participación de terceros	0	0
					Participación patrimonial del sector p	0	0
				<b>3</b>	<b>PATRIMONIO (7)</b>	<b>75,044,155,353</b>	<b>75,296,848,639</b>
				31	Patrimonio de las entidades de gobie	75,044,155,353	75,296,848,639
	<b>TOTAL ACTIVO (3)</b>	<b>95,462,461,670</b>	<b>91,852,882,482</b>		<b>TOTAL PASIVO Y PATRIMONIO (8)</b>	<b>95,462,461,670</b>	<b>91,852,882,482</b>
						0	0

ANEXO No. 1  
 ALCALDIA MUNICIPAL-MUNICIPIO DE PALERMO - HUILA  
 NIT. 891.180.021-9  
 ESTADO DE SITUACIÓN FINANCIERA COMPARATIVO  
 A 30 DE ABRIL DE 2020  
 (Cifras en pesos)

CUENTAS DE ORDEN DEUDORAS		0	0	CUENTAS DE ORDEN ACREEDOR		0	0
81	Derechos contingentes	0	0	91	Responsabilidades contingentes	64,250,114,947	11,289,423,491
82	Deudoras fiscales	0	0	92	Acreedoras fiscales	0	0
83	Deudoras de control	1,037,104,522	4,890,360,540	93	Acreedoras de control	1,360,681,252	6,591,488,307
84	Deudoras fiduciarias	0	0	94	Acreedoras fiduciarias	0	0
89	Deudoras por contra (cr)	-1,037,104,522	-4,890,360,540	99	Acreedoras por contra (db)	-65,610,796,199	-17,880,911,798

  
 FIRMA DEL REPRESENTANTE LEGAL  
 NATALIA CAVEDES CHINCHILLA  
 ALCALDE

  
 FIRMA DEL CONTADOR  
 FELIPE CHARRY QUINTANA  
 T.P. 57126 - T

  
 FIRMA SECRETARIA DE HACIENDA  
 SUSANA LAVAO DUSSAN

ANEXO No.2  
 ALCALDIA MUNICIPAL-MUNICIPIO DE PALERMO - HUILA  
 NIT.891.180.021-9  
 ESTADO DE SITUACIÓN FINANCIERA COMPARATIVO  
 A 30 DE ABRIL DE 2020  
 (Cifras en pesos)

Código	ACTIVO	Periodo Actual	Periodo Anterior	Código	PASIVO	Periodo Actual	Periodo Anterior
		abr-20	abr-19			abr-20	abr-19
	<b>CORRIENTE (1)</b>	<b>51,837,607,670</b>	<b>43,196,535,933</b>		<b>CORRIENTE (4)</b>	<b>1,401,030,603</b>	<b>890,017,446</b>
11	Efectivo y equivalentes al efectivo	32,096,955,849	35,387,211,058	22	Emisión y colocación de títulos de deuda	0	0
1105	Caja	0	0	2222	Financiamiento interno de corto plazo	0	0
1106	Cuenta Única nacional	0	0	2223	Financiamiento interno de largo plazo	0	0
1110	Depósitos en instituciones financieras	31,895,574,401	35,143,496,049	2224	Financiamiento externo de corto plazo	0	0
1120	Fondos en tránsito	0	0	2225	Financiamiento externo de largo plazo	0	0
1132	Efectivo de uso restringido	201,381,448	243,715,009	2230	Bonos y títulos de incentivo	0	0
1133	Equivalentes al efectivo	0	0				
1140	Cuenta Única sistema general de regalías	0	0	23	Préstamos por pagar	0	0
				2313	Financiamiento interno de corto plazo	0	0
12	Inversiones e instrumentos derivados	0	4,000,000,000	2314	Financiamiento interno de largo plazo	0	0
1211	Inv. Admón de liquidez - en título de deuda	0	4,000,000,000	2316	Financiamiento externo de corto plazo	0	0
				2317	Financiamiento externo de largo plazo	0	0
13	Cuentas por cobrar	19,731,681,821	3,800,354,875	2318	Financiamiento con banca central	0	0
1305	Impuestos, retención en la fuente y anticipos	0	0				
1311	Contribuciones, tasas e ingresos no tributarios	0	0	24	Cuentas por pagar	785,306,296	105,144,615
1312	Aportes sobre la nómina	0	0	2401	Adquisición de bienes y servicios	732,201,283	50,434,243
1313	Rentas parafiscales	0	0	2402	Subvenciones por pagar	0	0
1314	Regalías	0	0	2403	Transferencias por pagar	0	0
1316	Venta de bienes	0	0	2406	Adquisición de bienes y servicios en el exterior	0	0
1317	Prestación de servicios	0	0	2407	Recursos a favor de terceros	0	0
1318	Prestación de servicios públicos	0	0	2410	Recursos destinados a la financ del SGSS	0	0
1319	Prestación de servicios de salud	0	0	2424	Descuentos de nómina	9,433,097	20,912,675
1321	Rec. Dest a la financiación del sist de seg so	0	0	2430	Subsidios asignados	0	0
1322	Adm. Del sistema de seguridad social en sal	0	0	2436	Retención en la fuente e impuesto de tiempo	41,765,812	29,554,630
1323	Acuerdos de concesión	0	0	2440	Impuestos, contribuciones y tasas	0	0
1325	Recursos de los fondos de reservas de pens	0	0	2445	Impuesto al valor agregado IVA	1,906,104	4,243,067
1332	Fondo de ahorro y estabilización petrolera	0	0	2460	Créditos judiciales	0	0
1333	Derecho de recompra de cuentas por cobrar	0	0	2466	Saldos disponibles en patrimonios autónom	0	0
1336	Saldos disponibles en patrimonios autónom	0	0	2470	Recursos recibidos de los sistemas de pens	0	0
1337	Transferencias por cobrar	19,397,713,404	3,800,354,875	2475	Recursos recibidos del sistema de seg soci	0	0
1384	Otras cuentas por cobrar	333,968,417	0	2480	Administración y prestación de servicios de	0	0
1385	Cuentas por cobrar de difícil recaudo	0	0	2481	Administración de la seguridad social en sal	0	0
1386	Deterioro acumulado de citas por cobrar (cr)	0	0	2483	Obligaciones de los fondos de reservas de p	0	0
				2490	Otras cuentas por pagar	0	0
				2495	Cuentas por pagar a costo amortizado	0	0
15	Inventarios	8,970,000	8,970,000	25	Beneficios a los empleados	615,724,307	703,975,384
1505	Bienes producidos	0	0	2511	Beneficios a los empleados a corto plazo	615,724,307	703,975,384
1510	Mercancías en existencia	8,970,000	8,970,000	2512	Beneficios a los empleados a largo plazo	0	0
1511	Prestación de servicios	0	0	2513	Beneficios por terminación del vínculo labor	0	0
1512	Materias primas	0	0	2514	Beneficios posempleo-pensiones	0	0
1514	Materiales y suministros	0	0	2515	Otros beneficios posempleo	0	0
1580	Deterioro acumulado de inventarios (cr)	0	0				
				26	Operaciones con instrumentos derivados	0	0
	Saldo neto de consolidación en cuentas de balance (CR) *	0	0	2601	Instrumentos derivados con fines de especu	0	0
				2602	Instrumentos derivados con fines de cobert	0	0
	<b>ACTIVO</b>			2603	Instrumentos derivados con fines de cobert	0	0
	<b>NO CORRIENTE (2)</b>	<b>43,624,854,000</b>	<b>48,656,346,549</b>	2605	Ajuste por cobertura del valor de mercado	0	0
				2606	Pérdida en la valorización de compromisos	0	0
12	Inversiones e instrumentos derivados	792,405,503	439,939,300	27	Provisiones	0	0
1211	Inv. Admón de liquidez - en título de deuda	0	0	2701	Litigios y demandas	0	0
1216	Inv. Patrimoniale EN ENTIDADES EN LIQUI	50,000,000	50,000,000	2707	Garantías	0	0
1220	Derechos de recompra de inversiones	0	0	2790	Provisiones diversas	0	0
1221	Inv. Admón de liquidez - a vr de mercado	0	0				
1222	Inv. Admón de liquidez - a vr de mercado cor	0	0	29	Otros pasivos	0	80,897,447
1223	Inv. Admón de liquidez - a costo amortizado	0	0	2901	Avances y anticipos recibidos	0	0
1224	Inv. Admón de liquidez - al costo	238,452,349	55,939,300	2902	Recursos recibidos en administración	0	80,897,447
1227	Inv. Controladas por el mét de part. patrimón	0	0	2903	Depósitos recibidos en garantía	0	0
1230	Inv. En asociadas - Mét. De Part. Patrimonial	503,953,154	334,000,000	2904	Recursos de las entidades territoriales	0	0
1233	Inv. En negocios conjuntos - Mét. De Part. P	0	0	2910	Ingresos recibidos por anticipado	0	0
1236	Inst. derivados con fines de cobertura flujos r	0	0	2917	Retenciones y anticipos de impuestos	0	0
1238	Ajuste por cobertura de vr de mercado	0	0	2918	Pasivos por impuestos diferidos	0	0
1239	Ganancia en la valoración de compromisos	0	0	2919	Bonos pensionales	0	0
1280	Deterioro acumulado de inversiones (cr)	0	0	2990	Otros pasivos diferidos	0	0
13	Cuentas por cobrar	4,013,032,369	3,788,536,779		<b>PASIVO</b>		
1305	Impuestos, retención en la fuente y anticipos	2,459,518,779	2,286,157,457		<b>NO CORRIENTE (5)</b>	<b>19,017,275,714</b>	<b>15,666,016,397</b>
1311	Contribuciones, tasas e ingresos no tributarios	0	0	22	Emisión y colocación de títulos de deuda	0	0
1312	Aportes sobre la nómina	0	0	2222	Financiamiento interno de corto plazo	0	0
1313	Rentas parafiscales	0	0	2223	Financiamiento interno de largo plazo	0	0
1314	Regalías	0	0	2224	Financiamiento externo de corto plazo	0	0
1315	Venta de bienes	0	0	2225	Financiamiento externo de largo plazo	0	0
1317	Prestación de servicios	0	0				
1318	Prestación de servicios públicos	0	0				

9

ANEXO No.2  
ALCALDIA MUNICIPAL-MUNICIPIO DE PALERMO - HUILA  
NIT.891.180.021-9  
ESTADO DE SITUACIÓN FINANCIERA COMPARATIVO  
A 30 DE ABRIL DE 2020  
(Cifras en pesos)

		Período Actual	Período Anterior			Período Actual	Período Anterior
Código	ACTIVO	abr-20	abr-19	Código	PASIVO	abr-20	abr-19
1319	Prestación de servicios de salud	0	0	2230	Bonos y títulos de incentivo	0	0
1321	Rec. Dest a la financiación del sist de seg so	0	0				
1322	Adm. Del sistema de seguridad social en sal	0	887,807	23	Préstamos por pagar	<u>6,405,980,997</u>	<u>2,840,417,499</u>
1323	Acuerdos de concesión	0	0	2313	Financiamiento interno de corto plazo	0	0
1325	Recursos de los fondos de reservas de pens	0	0	2314	Financiamiento interno de largo plazo	6,405,980,997	2,840,417,499
1332	Fondo de ahorro y estabilización petrolera	0	0	2316	Financiamiento externo de corto plazo	0	0
1333	Derecho de recompra de cuentas por cobrar	0	0	2317	Financiamiento externo de largo plazo	0	0
1336	Saldos disponibles en patrimonios autonomo	0	0	2318	Financiamiento con banca central	0	0
1337	Transferencias por cobrar	1,549,365,791	1,439,155,821				
1384	Otras cuentas por cobrar	4,147,799	62,335,694	24	Cuentas por pagar	<u>554,568,253</u>	<u>1,606,411,472</u>
1385	Cuentas por cobrar de difícil recaudo	0	0	2401	Adquisición de bienes y servicios	0	1,296,492,782
1386	Deterioro acumulado de ctas por cobrar (cr)	0	0	2402	Subvenciones por pagar	0	0
				2403	Transferencias por pagar	0	0
14	Préstamos por cobrar	<u>0</u>	<u>0</u>	2406	Adquisición de bienes y servicios en el exteri	0	0
1415	Préstamos concedidos	0	0	2407	Recursos a favor de terceros	449,221,279	273,659,636
1416	Préstamos gubernamentales concedidos	0	0	2410	Recursos destinados a la financ del SGSS	0	0
1427	Derechos de recompra de deudores	0	0	2424	Descuentos de nómina	0	0
1477	Préstamos por cobrar de difícil recaudo	0	0	2430	Subsidios asignados	0	0
1480	Deterioro acumulado de prestamos por cobrr	0	0	2436	Retención en la fuente e impuesto de tiembr	0	0
				2440	Impuestos, contribuciones y tasas	0	0
16	Propiedades, planta y equipo	<u>12,292,045,516</u>	<u>29,010,535,812</u>	2445	Impuesto al valor agregado IVA	0	0
1605	Terrenos	6,581,884,000	9,017,198,700	2460	Créditos judiciales	0	0
1610	Semovientes	0	0	2466	Saldos disponibles en patrimonios autónom	0	0
1612	Plantas productoras	0	0	2470	Recursos recibidos de los sistemas de pens	0	0
1615	Construcciones en curso	0	17,513,360,510	2475	Recursos recibidos del sistema de seg soci	0	0
1620	Maquinaria, planta y equipo en montaje	0	0	2480	Administración y prestación de servicios de	0	0
1625	Maquinaria, planta y equipo en tránsito	0	0	2481	Administración de la seguridad social en sal	0	0
1635	Bienes muebles en bodega	0	0	2483	Obligaciones de los fondos de reservas de p	0	0
1636	Propiedades, planta y equipo en manten.	0	0	2490	Otras cuentas por pagar	105,346,974	36,259,054
1637	Propiedades, planta y equipo no explotados	0	0	2495	Cuentas por pagar a costo amortizado	0	0
1640	Edificaciones	5,400,276,557	2,201,296,000				
1642	Repuestos	0	0	25	Beneficios a los empleados	<u>8,286,819,588</u>	<u>8,490,472,950</u>
1645	Plantas y ductos y túneles	633,198,000	0	2511	Beneficios a los empleados a corto plazo	0	0
1650	Redes, líneas y cables	262,891,000	262,891,000	2512	Beneficios a los empleados a largo plazo	0	0
1655	Maquinaria y equipo	315,930,622	367,238,343	2513	Beneficios por terminación del vínculo labor	0	0
1660	Equipo médico y científico	911,900	6,115,160	2514	Beneficios posempleo-pensiones	8,286,819,588	8,490,472,950
1665	Muebles, enseres y equipos de oficina	200,889,913	191,084,712	2515	Otros beneficios posempleo	0	0
1670	Equipos de comunicación y computación	339,419,262	393,540,280				
1675	Equipo de transporte, tracción y elevac.	1,997,013,836	2,330,144,036	26	Operaciones con instrumentos derivados	<u>0</u>	<u>0</u>
1680	Equipo de comedor, cocina, desp. y hotele.	6,084,333	7,731,333	2601	Instrumentos derivados con fines de especu	0	0
1681	Bienes de arte y cultura	55,621,961	55,621,961	2602	Instrumentos derivados con fines de cobert	0	0
1683	Propiedades, planta y equipo en concesión	0	0	2603	Instrumentos derivados con fines de cobert	0	0
1685	Depreciación acumulada	-3,012,828,003	-2,846,438,358	2605	Ajuste por cobertura del valor de mercado	0	0
1695	Deterioro acumulado de ppye (cr)	-489,247,865	-489,247,865	2606	Pérdida en la valorización de compromisos	0	0
17	Bienes de uso público e históricos y cultu	<u>14,202,289,604</u>	<u>2,171,016,178</u>	27	Provisiones	<u>247,668,145</u>	<u>0</u>
1703	Materiales	0	0	2701	Litigios y demandas	247,668,145	0
1704	Materiales en tránsito	0	0	2707	Garantías	0	0
1705	Bienes de uso público en construcción	1,069,178,504	1,069,178,504	2790	Provisiones diversas	0	0
1706	Bienes de uso público en const-concesiones	0	0				
1710	Bienes de uso público en servicio	13,428,925,499	1,133,370,680	29	Otros pasivos	<u>3,522,238,731</u>	<u>2,728,714,476</u>
1711	Bienes de uso público en servicio - concesio	0	0	2901	Avances y anticipos recibidos	1,118,351	1,118,351
1715	Bienes históricos y culturales	76,346,730	76,346,730	2902	Recursos recibidos en administración	0	0
1721	Bienes de uso público rep en bienes de arte	0	0	2903	Depósitos recibidos en garantía	128,233,404	126,451,587
1785	Deprec acum. de bienes de uso público	-372,161,129	-107,879,736	2904	Recursos de las entidades territoriales	0	0
1786	Deprec acum. De restauraciones de bienes	0	0	2910	Ingresos recibidos por anticipado	0	0
1790	Deterioro acumulado de bienes de uso públic	0	0	2917	Anticipo de Impuestos	3,392,886,976	2,601,144,538
				2918	Pasivos por impuestos diferidos	0	0
				2919	Bonos pensionales	0	0
				2990	Otros pasivos diferidos	0	0
	<b>ACTIVO</b>				<b>PASIVO</b>	<u>20,418,306,317</u>	<u>16,556,033,843</u>
19	Otros activos	<u>12,325,081,008</u>	<u>13,246,318,480</u>		<b>PATRIMONIO (7)</b>	<u>75,044,155,353</u>	<u>75,296,848,639</u>
1902	Plan de activos para benef a los empleados :	0	0	31	Patrimonio de las entidades de gobierno	<u>75,044,155,353</u>	<u>75,296,848,639</u>
1903	Plan de activos por terminación del vínculo la	0	0	3105	Capital fiscal	57,673,084,847	57,673,084,847
1904	Plan de activos para beneficios posempleo	8,992,325,336	9,603,801,794	3106	Capital de los fondos de reservas de pensio	0	0
1905	Bienes y servicios pagados por anticipado	0	385,906,284	3107	Aportes sociales	0	0
1906	Avances y anticipos entregados	2,526,746,135	1,781,226,992	3108	Capital suscrito y pagado	0	0
1907	Anticipos, retenciones y saldos a favor por in	0	0	3109	Resultados de ejercicios anteriores	12,604,004,460	10,412,814,538
1908	Recursos entregados en administración	802,482,624	1,471,856,497	3110	Resultados del ejercicio	4,442,799,069	7,090,335,639
1909	Depósitos entregados en garantía	0	0	3113	Prima en colocación de acciones, cuotas o i	0	0
1926	Derechos en fideicomiso	3,070,913	3,070,913	3114	Reservas	0	0
1951	Propiedades de inversión	0	0	3116	Dividendos y participaciones decretados en	0	0
1952	Dep. Acum de Propiedades de inversión (cr)	0	0	3118	Capital de fondos parafiscales	0	0
1953	Det. Acum de Propiedades de inversión (cr)	0	0	3125	Reservas probadas de recursos naturales	0	0
1970	Activos intangibles	33,218,789	33,218,789	3128	Agotamiento de las reservas probadas de lo	0	0
1975	Amort. Acum de activos intangibles (cr)	-32,762,789	-32,762,789	3145	Impactos por la transición	0	0
1976	Det. Acum de activos intangibles (cr)	0	0				
1980	Activos biológicos a vr de mercado - costos t	0	0				
1981	Activos biológicos a costo de reposición	0	0				
1982	Activos biológicos al costo	0	0				

ANEXO No.2  
 ALCALDIA MUNICIPAL-MUNICIPIO DE PALERMO - HUILA  
 NIT.891.180.021-9  
 ESTADO DE SITUACIÓN FINANCIERA COMPARATIVO  
 A 30 DE ABRIL DE 2020  
 (Cifras en pesos)

Código	ACTIVO	Período Actual		Período Anterior		Código	PASIVO	Período Actual		Período Anterior	
		abr-20	abr-19	abr-20	abr-19			abr-20	abr-19		
1983	Amort. Acum de activos biológicos al costo	0	0	3146	Ganancias o pérdidas por inversiones	0	0				
1984	Det. Acum de activos biológicos al costo	0	0	3147	Ganancias o pérdidas por coberturas de fluj	0	0				
1985	Activos por impuestos diferidos	0	0	3148	Gan o pérdidas por aplicación met. Part pati	0	0				
1986	Activos diferidos	0	0	3149	Gan o pérdidas por aplicación met. Part pati	0	0				
	Saldo neto de consolidación en cuentas de balance (CR) *	0	0	3150	Gan o pérdidas por aplicación met. Part pati	0	0				
				3151	Gan o pérdidas por planes de benef a los er	324,266,977	120,613,615				
				3152	Gan o pérdidas por planes en inversiones a	0	0				
<b>TOTAL ACTIVO (3)</b>		<b>95,462,461,670</b>	<b>91,852,882,482</b>	<b>TOTAL PASIVO Y PATRIMONIO (8)</b>		<b>95,462,461,670</b>	<b>91,852,882,482</b>				
<b>CUENTAS DE ORDEN DEUDORAS (9)</b>		<b>0</b>	<b>0</b>	<b>CUENTAS DE ORDEN ACREEDORAS (10)</b>		<b>0</b>	<b>0</b>				
81	Derechos contingentes	0	0	91	Responsabilidades contingentes	64,250,114,947	11,289,423,491				
82	Deudoras fiscales	0	0	92	Acreedoras fiscales	0	0				
83	Deudoras de control	1,037,104,522	4,890,360,540	93	Acreedoras de control	1,360,681,252	6,591,488,307				
84	Deudoras fiduciarias	0	0	94	Acreedoras fiduciarias	0	0				
89	Deudoras por contra (cr)	-1,037,104,522	-4,890,360,540	99	Acreedoras por contra (db)	-65,610,796,199	-17,880,911,798				

FIRMA DEL REPRESENTANTE LEGAL  
 NATALIA CAVIEDES CHINCHILLA  
 ALCALDE

FIRMA DEL CONTADOR  
 FELIPE CHARRY QUINTANA  
 T.P. 57126 - T

FIRMA SECRETARIA DE HACIENDA  
 SUSANA LAVAO DUSSAN

\* Grupos que deberán utilizarse únicamente para efectos de consolidación.

**ANEXO No. 3**  
**ALCALDIA MUNICIPAL-MUNICIPIO DE PALERMO - HUILA**  
**NIT.891.180.021-9**  
**ESTADO DE RESULTADOS COMPARATIVO**  
**DE 01 DE ABRIL A 30 DE ABRIL DE 2020**  
**(Cifras en pesos)**

Código Cuentas	Período Actual 30/04/2020 \$	Período Anterior 30/04/2019 \$
<b>INGRESOS OPERACIONALES (1)</b>	<b>14,011,230,034</b>	<b>13,682,016,143</b>
41 Ingresos fiscales	4,782,956,314	5,228,004,041
42 Venta de bienes	0	0
43 Venta de servicios	0	0
44 Transferencias y subvenciones	9,228,273,720	8,454,012,102
47 Operaciones Interinstitucionales (Recibidas)	0	0
57 Operaciones Interinstitucionales (Giradas)	0	0
<b>COSTO DE VENTAS (2)</b>	<b>0</b>	<b>0</b>
62 Costo de ventas de bienes	0	0
63 Costo de ventas de servicios	0	0
<b>GASTOS OPERACIONALES (3)</b>	<b>-9,939,415,483</b>	<b>-7,043,195,211</b>
51 Sueldos y salarios	806,173,038	1,014,682,173
53 Provisiones, agotamiento, amortización	50,535,703	43,865,032
54 Transferencias y subvenciones	0	0
55 Gasto público social	9,082,706,742	5,984,648,006
56 De actividades y/o servicios especializados	0	0
<b>EXCEDENTE (DÉFICIT) OPERACIONAL (4)</b>	<b>4,071,814,551</b>	<b>6,683,277,351</b>
<b>OTROS INGRESOS (5)</b>	<b>490,983,734</b>	<b>436,064,585</b>
48 Otros ingresos	490,983,734	436,064,585
<b>SALDO NETO DE CONSOLIDACIÓN EN CUENTAS DE RESULTADO (DB)</b>	<b>0</b>	<b>0</b>
<b>OTROS GASTOS (7)</b>	<b>119,999,216</b>	<b>29,006,297</b>
58 Otros gastos	119,999,216	29,006,297
<b>EXCEDENTE (DÉFICIT) ANTES DE AJUSTES POR INFLACIÓN (8)</b>	<b>4,442,799,069</b>	<b>7,090,335,639</b>
<b>EFFECTO NETO POR EXPOSICIÓN A LA INFLACIÓN (9)</b>	<b>0</b>	<b>0</b>
49 Corrección monetaria	0	0
<b>PARTICIPACIÓN DEL INTERÉS MINORITARIO EN LOS RESULTADOS (10)</b>	<b>0</b>	<b>0</b>
<b>EXCEDENTE (DÉFICIT) DEL EJERCICIO (11)</b>	<b>4,442,799,069</b>	<b>7,090,335,639</b>

FIRMA DEL REPRESENTANTE  
**NATALIA CAVIÉDES CHINCHILLA**  
**ALCALDE**

FIRMA DEL CONTADOR  
**FELIPE CHARRA QUINTANA**  
**T.P. 57126 - T**

FIRMA SECRETARÍA DE HACIENDA  
**SUSANA LAVAO DUSSAN**

**ANEXO No. 4**  
**ALCALDIA MUNICIPAL-MUNICIPIO DE PALERMO - HUILA**  
**NIT.891.180.021-9**  
**ESTADO DE RESULTADOS COMPARATIVO**  
**DE 01 DE ABRIL A 30 DE ABRIL DE 2020**  
**(Cifras en pesos)**

Código	Concepto	Período Actual abr-20	Período Anterior abr-19
<b>INGRESOS OPERACIONALES (1)</b>		<b>14,011,230,034</b>	<b>13,726,472,562</b>
<b>41</b>	<b>Ingresos Fiscales</b>	<b>4,782,956,314</b>	<b>5,228,004,041</b>
4105	Impuestos	4,324,813,821	4,931,475,604
4110	Contribuciones, tasas e ingresos no tributarios	874,857,107	723,597,007
4111	Regalías	0	0
4114	Aportes sobre la nómina	0	0
4115	Rentas parafiscales	0	0
4116	Recursos destinados a la financ. del SGSS	0	0
4195	Devoluciones y Descuentos	-416,714,614	-427,068,570
<b>42</b>	<b>Venta de Bienes</b>	<b>0</b>	<b>44,456,419</b>
4210	bienes comercializados	0	44,456,419
<b>43</b>	<b>Venta de Servicios</b>	<b>0</b>	<b>0</b>
4312	Servicios de salud	0	0
4315	Servicios de energía	0	0
4321	Servicios de acueducto	0	0
4322	Servicios de alcantarillado	0	0
4323	Servicios de aseo	0	0
4325	Servicio de gas combustible	0	0
4390	Otros Servicios	0	0
<b>44</b>	<b>Transferencias y subvenciones</b>	<b>9,228,273,720</b>	<b>8,454,012,102</b>
4408	Sistema General de participaciones	3,287,005,185	3,942,582,801
4413	Sistema General de Regalías	3,479,081,497	987,651,602
4421	Del Sistema general se seguridad so	1,833,283,452	2,305,993,037
4428	Otras transferencias	628,903,586	1,217,784,662
<b>47</b>	<b>Operaciones Interinstitucionales</b>	<b>0</b>	<b>0</b>
4705	Fondos recibidos	0	0
4720	Operaciones de enlace	0	0
4722	Operaciones sin flujo de efectivo	0	0
<b>6</b>	<b>COSTO DE VENTAS (2)</b>	<b>0</b>	<b>0</b>
<b>63</b>	<b>Costo de ventas servicios</b>	<b>0</b>	<b>0</b>
6310	Servicios de salud	0	0
6320	Acueducto	0	0
6325	Alcantarillado	0	0
6330	Aseo	0	0
6335	Gas combustible	0	0
<b>GASTOS OPERACIONALES (3)</b>		<b>-9,939,415,483</b>	<b>-7,043,195,211</b>
<b>51</b>	<b>De administración y operación</b>	<b>806,173,038</b>	<b>1,014,682,173</b>
5101	Sueldos y salarios	276,768,064	257,490,416
5102	Contribuciones imputadas	36,048,302	41,707,826
5103	Contribuciones efectivas	85,995,045	76,749,930
5104	Aportes sobre nóminas	14,326,950	12,753,700
5107	Prestaciones sociales	19,845,775	89,487,994
5108	Gastos de personal diversos	19,751,700	98,898,310
5111	Generales	353,437,202	266,822,411
5120	Impuestos contribuciones y tasas	0	170,771,586
5122	Recursos destinandos a la financiación del SGSS	0	0
<b>53</b>	<b>Deterioro, depreciaciones, amortizaciones y provisiones,</b>	<b>50,535,703</b>	<b>43,865,032</b>
5346	Deterioro de inversiones	0	0
5347	Deterioro de cuentas por cobrar	0	0
5749	Deterioro de préstamos por cobrar	0	0
5350	Deterioro de Inventarios	0	0
5351	Deterioro de propiedades, planta y equipo	0	0
5355	Deterioro de propiedades de inversión	0	0
5357	Deterioro de activos intangibles	0	0
5359	Deterioro de activos biológicos al costo	0	0
5360	Depreciación de propiedades, planta y equipo	50,535,703	43,865,032
5373	Provisiones diversas	0	0

2

**ANEXO No. 4**  
**ALCALDIA MUNICIPAL-MUNICIPIO DE PALERMO - HUILA**  
**NIT.891.180.021-9**  
**ESTADO DE RESULTADOS COMPARATIVO**  
**DE 01 DE ABRIL A 30 DE ABRIL DE 2020**  
**(Cifras en pesos)**

Código	Concepto	Período Actual abr-20	Período Anterior abr-19
54	<b>Transferencias y subvenciones</b>	<u>0</u>	<u>0</u>
5423	Otras Transferencias	0	0
5424	Subvenciones	0	0
55	<b>Gasto público social</b>	<u>9,082,706,742</u>	<u>5,984,648,006</u>
5501	Educacion	1,137,325,375	808,697,871
5502	Salud	3,389,489,995	3,267,443,973
5503	Agua potable y saneamiento básico	282,948,658	260,068,786
5504	Vivienda	1,672,600,000	76,103,036
5505	Recreación y deporte	1,165,308,538	47,179,380
5506	Cultura	201,544,833	219,168,476
5507	Desarrollo comunitario y bienestar social	1,198,689,343	1,197,342,734
5508	Medio Ambiente	34,800,000	108,643,750
5550	Subsidios asignados	0	0
56	<b>De actividades y/o servicios especializados</b>	<u>0</u>	<u>0</u>
5613	Administración de la seguridad social en salud	0	0
5618	Juegos de suerte y azar	0	0
57	<b>Operaciones Interinstitucionales</b>	<u>0</u>	<u>0</u>
5705	Fondos entregados		
5720	Operaciones de enlace		
5722	Operaciones sin flujo de efectivo		
<b>EXCEDENTE (DÉFICIT) OPERACIONAL (4)</b>		<u>4,071,814,551</u>	<u>6,683,277,351</u>
48	<b>OTROS INGRESOS (5)</b>	<u>490,983,734</u>	<u>436,064,585</u>
4802	Financieros	443,107,545	361,161,195
4806	Ajuste por diferencia en cambio	0	0
4808	Ingresos Diversos	47,876,189	74,903,390
4809	Acuerdos de concesión	0	0
4811	Gan. Por la aplicación del met. Part patrimonial de inv en controladas	0	0
4812	Gan. Por la aplicación del met. Part patrimonial de inv en asociadas	0	0
4813	Gan. Por la aplicación del met. Part patrimonial de inv en neg conjuntos	0	0
4819	Ganancia por actualización de inventarios	0	0
4823	Ganancia por actualización de activos biológicos	0	0
4825	Impuesto a las ganancias diferido	0	0
4830	Reversión de las pérdidas por deterioro de valor	0	0
<b>SALDO NETO DE CONSOLIDACIÓN EN CUENTAS DE RESULTADO (DB)</b>		<u>0</u>	<u>0</u>
58	<b>OTROS GASTOS (7)</b>	<u>119,999,216</u>	<u>29,006,297</u>
5802	comisiones	0	0
5803	Ajustes por diferencia en cambio	0	0
5804	Financieros	119,834,915	29,006,208
5890	Gastos diversos	164,301	89
5893	Devoluciones y descuentos ingresos fiscales	0	0
5897	Costos y gastos por distribuir	0	0
<b>EXCEDENTE (DÉFICIT) ANTES DE AJUSTES POR INFLACIÓN (8)</b>		<u>4,442,799,069</u>	<u>7,090,335,639</u>
<b>EFFECTO NETO POR EXPOSICIÓN A LA INFLACIÓN (9)</b>		<u>0</u>	<u>0</u>
4905	Corrección monetaria	0	0
<b>PARTICIPACIÓN DEL INTERÉS MINORITARIO EN LOS RESULTADOS (10)</b>		<u>0</u>	<u>0</u>
<b>EXCEDENTE (DÉFICIT) DEL EJERCICIO (11)</b>		<u>4,442,799,069</u>	<u>7,090,335,639</u>

FIRMA DEL REPRESENTANTE LEGAL  
 NATALIA CAVIEDES CHINCHILLA  
 ALCALDE

FIRMA DEL CONTADOR  
 FELPE CHARRY QUINTANA  
 T.P. 5X126 - T

FIRMA SECRETARIA DE HACIENDA  
 SUSANA LAVAO DUSSAN




ANEXO No. 5  
 MUNICIPIO DE PALERMO - HUILA  
 NIT. 891.180.021-9  
 ESTADO DE CAMBIOS EN EL PATRIMONIO COMPARATIVO  
 A 30 DE ABRIL DE 2020  
 (Cifras en pesos)


SALDO DEL PATRIMONIO A ABRIL 30 DE 2019	(1)	75,296,848,639
VARIACIONES PATRIMONIALES DURANTE 2020	(2)	-252,693,286
SALDO DEL PATRIMONIO A ABRIL 30 DE 2020	(3)	75,044,155,353

DETALLE DE LAS VARIACIONES PATRIMONIALES (2)


<b>INCREMENTOS:</b>			(4)
3105	Capital fiscal		0
3109	Resultado de Ejercicios Anteriores		2,191,189,922
3110	Resultado del Ejercicio		0
3125	Reservas probadas de recursos naturales		0
3145	Impactos por la transición		0
3151	Ganan o pérdidas por benef a los empleados		203,653,362
<b>TOTAL INCREMENTOS</b>			<b>2,394,843,284</b>
<b>DISMINUCIONES:</b>			(5)
3105.	Capital fiscal		0
3110	Resultado del Ejercicio		2,647,536,570
3145	Impactos por la transición		0
<b>TOTAL DISMINUCIONES</b>			<b>2,647,536,570</b>
<b>PARTIDAS SIN MOVIMIENTO</b>			(6)
3113	Prima en colocación de acciones		0
3114	Reservas		0
3116	Dividendos y participaciones decretados en especie		0
3118	Capital de fondos parafiscales		0



FIRMA DEL REPRESENTANTE LEGAL  
 NATALIA CAVIEDES CHINCHILLA  
 ALCALDE



FIRMA SECRETARIO DE HACIENDA  
 SUSANA LAVAO DUSSAN



FIRMA DEL CONTADOR  
 FELIPE CHARRY QUINTANA  
 T.P. 57126 - T