
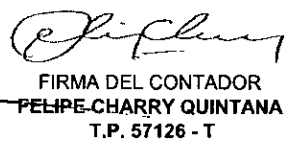


ANEXO No. 1
 ALCALDIA MUNICIPAL-MUNICIPIO DE PALERMO - HUILA
 NIT. 891.180.021-9
 ESTADO DE SITUACIÓN FINANCIERA COMPARATIVO
 A 30 DE ABRIL DE 2022
 (Cifras en pesos)

CUENTAS DE ORDEN DEUDORAS		0	0	CUENTAS DE ORDEN ACREEDORAS		0	0
81	Derechos contingentes	0	0	91	Responsabilidades contingentes	64.250.114.947	64.250.114.947
82	Deudoras fiscales	0	0	92	Acreedoras fiscales	0	0
83	Deudoras de control	1.037.104.522	1.037.104.522	93	Acreedoras de control	1.450.327.905	1.846.425.965
84	Deudoras fiduciarias	0	0	94	Acreedoras fiduciarias	0	0
89	Deudoras por contra (cr)	-1.037.104.522	-1.037.104.522	99	Acreedoras por contra (db)	-65.700.442.852	-66.096.540.912


 FIRMA DEL REPRESENTANTE LEGAL
 NATALIA CAVIEDES CHINCHILLA
 ALCALDE


 FIRMA DEL CONTADOR
 FELIPE CHARRY QUINTANA
 T.P. 57126 - T


 FIRMA SECRETARIA DE HACIENDA
 INGRID DEL ROCIO FIERRO

ANEXO No.2
ALCALDIA MUNICIPAL-MUNICIPIO DE PALERMO - HUILA
NIT.891.180.021-9
ESTADO DE SITUACIÓN FINANCIERA COMPARATIVO
A 30 DE ABRIL DE 2022
(Cifras en pesos)

Código	ACTIVO	Período Actual	Período Anterior	Código	PASIVO	Período Actual	Período Anterior
		abr-22	abr-21			abr-22	abr-21
	CORRIENTE (1)	61.410.571.048	52.249.653.316		CORRIENTE (4)	2.157.678.369	2.040.989.758
11	Efectivo y equivalentes al efectivo	27.009.128.632	22.522.539.206	23	Préstamos por pagar	0	0
1110	Depósitos en instituciones financieras	26.846.815.966	22.319.673.403	2313	Financiamiento interno de corto plazo	0	0
1132	Efectivo de uso restringido	162.312.666	202.865.803	2314	Financiamiento interno de largo plazo	0	0
13	Cuentas por cobrar	34.010.902.386	28.134.020.784	24	Cuentas por pagar	894.640.963	501.463.041
1305	Impuestos, retención en la fuente y anticipos	178.977.932	740.077.070	2401	Adquisición de bienes y servicios	852.845.964	471.853.929
1337	Transferencias por cobrar	33.459.395.786	27.214.179.964	2407	Recursos a favor de terceros	891.445	436.560
1384	Otras cuentas por cobrar	372.528.668	179.763.750	2424	Descuentos de nómina	16.161.838	16.130.714
				2430	Subsidios asignados	0	0
15	Inventarios	8.970.000	8.970.000	2436	Retención en la fuente e impuesto de tiembr	11.162.818	6.492.412
1510	Mercancías en existencia	8.970.000	8.970.000	2440	Impuestos, contribuciones y tasas	8.655.774	0
				2445	Impuesto al valor agregado IVA	4.923.124	6.549.426
19	Otros activos	381.570.030	1.584.123.326	2480	Administración y prestación de servicios de :	0	0
1908	Recursos entregados en administración	381.570.030	1.584.123.326	2490	Otras cuentas por pagar	0	0
				25	Beneficios a los empleados	494.483.406	896.926.717
	Saldo neto de consolidación en cuentas de balance (CR) *	0	0	2511	Beneficios a los empleados a corto plazo	494.483.406	896.926.717
	ACTIVO			29	Otros pasivos	768.554.000	642.600.000
	NO CORRIENTE (2)	45.560.722.221	40.251.696.631	2902	Recursos recibidos en administración	642.600.000	642.600.000
				2917	Retenciones y anticipos de impuestos	125.954.000	0
12	Inversiones e instrumentos derivados	775.709.751	792.405.503				
1216	Inv. Patrimoniale en entidades en liquidación	50.000.000	50.000.000		PASIVO		
1224	Inv. Admón de liquidez - al costo	221.756.597	238.452.349		NO CORRIENTE (5)	22.738.555.479	19.503.706.378
1230	Inv. En asociadas - Mét. De Part. Patrimonial	503.953.154	503.953.154				
				23	Préstamos por pagar	8.827.276.311	5.682.814.713
13	Cuentas por cobrar	3.029.986.243	2.147.039.284	2313	Financiamiento interno de corto plazo	0	0
1305	Impuestos, retención en la fuente y anticipos	2.975.294.183	2.142.268.851	2314	Financiamiento interno de largo plazo	8.827.276.311	5.682.814.713
1322	Adm. Del sistema de seguridad social en salud	0	0				
1337	Transferencias por cobrar	0	0	24	Cuentas por pagar	524.248.431	487.025.905
1384	Otras cuentas por cobrar	54.692.060	4.770.433	2401	Adquisición de bienes y servicios	0	0
1385	Cuentas por cobrar de difícil recaudo	0	0	2407	Recursos a favor de terceros	366.210.197	327.271.961
1386	Deterioro acumulado de ctas por cobrar (cr)	0	0	2490	Otras cuentas por pagar	158.038.234	159.753.944
				25	Beneficios a los empleados	7.429.613.982	8.669.890.031
16	Propiedades, planta y equipo	14.586.822.669	13.422.277.493				

ANEXO No.2
ALCALDIA MUNICIPAL-MUNICIPIO DE PALERMO - HUILA
 NIT.891.180.021-9
ESTADO DE SITUACIÓN FINANCIERA COMPARATIVO
A 30 DE ABRIL DE 2022
 (Cifras en pesos)

Código	ACTIVO	Período Actual	Período Anterior	Código	PASIVO	Período Actual	Período Anterior
		abr-22	abr-21			abr-22	abr-21
	CUENTAS DE ORDEN DEUDORAS (9)	<u>0</u>	<u>0</u>		CUENTAS DE ORDEN ACREEDORAS (10)	<u>0</u>	<u>0</u>
81	Derechos contingentes	0	0	91	Responsabilidades contingentes	64.250.114.947	64.250.114.947
82	Deudoras fiscales	0	0	92	Acreedoras fiscales	0	0
83	Deudoras de control	1.037.104.522	1.037.104.522	93	Acreedoras de control	1.450.327.905	1.846.425.965
84	Deudoras fiduciarias	0	0	94	Acreedoras fiduciarias	0	0
89	Deudoras por contra (cr)	-1.037.104.522	-1.037.104.522	99	Acreedoras por contra (db)	-65.700.442.852	-66.096.540.912


 FIRMA DEL REPRESENTANTE LEGAL
NATALIA CAVIEDES CHINCHILLA
 ALCALDE



 FIRMA DEL CONTADOR
FELIPE CHARRY QUINTANA
 T.P. 57126 - T


 FIRMA SECRETARIA DE HACIENDA
INGRID DEL ROCIO FIERRO

ANEXO No. 3
ALCALDIA MUNICIPAL-MUNICIPIO DE PALERMO - HUILA
NIT.891.180.021-9
ESTADO DE RESULTADOS COMPARATIVO
DE 01 DE ABRIL A 30 DE ABRIL DE 2022
(Cifras en pesos)

Código	Cuentas	Período Actual abr-22 \$	Período Anterior abr-21 \$
	INGRESOS OPERACIONALES (1)	22.322.874.600	17.342.333.201
41	Ingresos fiscales	11.191.387.721	8.020.582.332
42	Venta de bienes	22.248.002	2.225.200
44	Transferencias y subvenciones	11.109.238.877	9.319.525.669
	GASTOS OPERACIONALES (3)	(10.363.840.784)	(8.664.377.709)
51	Sueldos y salarios	1.280.057.362	1.244.591.763
53	Provisiones, agotamiento, amortización	202.681.359	132.689.459
54	Transferencias y subvenciones	91.923.267	88.097.797
55	Gasto público social	8.789.178.796	7.198.998.690
57	Operaciones Interinstitucionales (Giradas)	0	0
	EXCEDENTE (DÉFICIT) OPERACIONAL (4)	11.959.033.816	8.677.955.492
	OTROS INGRESOS (5)	529.329.864	289.143.896
48	Otros ingresos	529.329.864	289.143.896
	SALDO NETO DE CONSOLIDACIÓN EN CUENTAS DE RESULTADO (DB) (6) *	0	0
	OTROS GASTOS (7)	146.396.256	65.594.413
58	Otros gastos	146.396.256	65.594.413
	EXCEDENTE (DÉFICIT) ANTES DE AJUSTES POR INFLACIÓN (8)	12.341.967.424	8.901.504.975
	EFFECTO NETO POR EXPOSICIÓN A LA INFLACIÓN (9)	0	0
49	Corrección monetaria	0	0
	PARTICIPACIÓN DEL INTERÉS MINORITARIO EN LOS RESULTADOS (10) *	0	0
	EXCEDENTE (DÉFICIT) DEL EJERCICIO (11)	12.341.967.424	8.901.504.975


 FIRMA DEL REPRESENTANTE LEGAL
NATALIA CAVIEDES GARCÍA
 ALCALDE


 FIRMA DEL CONTADOR
FELIPE CHARRY QUINTANA
 T.P. 57126 - T


 FIRMA SECRETARIA DE HACIENDA
INGRID DEL ROCIO FIERRO

ANEXO No. 4
ALCALDIA MUNICIPAL-MUNICIPIO DE PALERMO - HUILA
NIT.891.180.021-9
ESTADO DE RESULTADOS COMPARATIVO
DE 01 DE ABRIL A 30 DE ABRIL DE 2022
(Cifras en pesos)

Código	Concepto	Periodo Actual abr-22	Periodo Anterior abr-21
INGRESOS OPERACIONALES (1)		22.322.874.600	17.342.333.201
41	Ingresos Fiscales	11.191.387.721	8.020.582.332
4105	Impuestos	11.325.611.605	8.361.647.309
4110	Contribuciones, tasas e ingresos no tributarios	697.561.277	312.574.279
4195	Devoluciones y Descuentos	(831.785.161)	(653.639.256)
42	Venta de Bienes	22.248.002	2.225.200
4210	bienes comercializados	22.248.002	2.225.200
44	Transferencias y subvenciones	11.109.238.877	9.319.525.669
4408	Sistema General de participaciones	4.193.431.186	4.027.051.578
4413	Sistema General de Regalias	2.812.501.766	2.182.871.862
4421	Del Sistema general se seguridad so	3.091.759.368	2.005.335.896
4428	Otras transferencias	1.011.546.557	1.104.266.333
GASTOS OPERACIONALES (3)		10.363.840.784	8.664.377.709
51	De administración y operación	1.280.057.362	1.244.591.763
5101	Sueldos y salarios	316.486.419	280.778.758
5102	Contribuciones imputadas	4.581.307	2.063.062
5103	Contribuciones efectivas	93.685.953	93.063.836
5104	Aportes sobre nóminas	15.011.056	16.070.000
5107	Prestaciones sociales	12.108.560	4.118.391
5108	Gastos de personal diversos	6.000.000	9.692.185
5111	Generales	813.103.414	824.154.754
5120	Impuestos contribuciones y tasas	19.080.653	14.650.777
5122	Recursos destinandos a la financiación del SGSS	0	0
53	Deterioro, depreciaciones, amortizaciones y provisiones	202.681.359	132.689.459
5360	Depreciación de propiedades, planta y equipo	114.953.899	68.380.006
5364	Depreciación de bienes de uso público	87.727.460	64.309.453
5366	Amortización de activos intangibles softwares	0	0


ANEXO No. 4
ALCALDIA MUNICIPAL-MUNICIPIO DE PALERMO - HUILA
NIT.891.180.021-9
ESTADO DE RESULTADOS COMPARATIVO
DE 01 DE ABRIL A 30 DE ABRIL DE 2022
(Cifras en pesos)

Código	Concepto	Período Actual abr-22	Período Anterior abr-21
54	Transferencias y subvenciones	91.923.267	88.097.797
5421	Sistema General de Seguridad Social en salud	91.923.267	79.947.653
5423	Otras Transferencias	0	8.150.144
5424	Subvenciones	0	0
55	Gasto público social	8.789.178.796	7.198.998.690
5501	Educación	916.590.469	478.817.623
5502	Salud	5.524.672.218	2.466.539.016
5503	Agua potable y saneamiento básico	375.988.219	2.778.065.492
5504	Vivienda	40.200.000	33.500.000
5505	Recreación y deporte	117.158.021	63.200.000
5506	Cultura	410.085.015	48.135.200
5507	Desarrollo comunitario y bienestar social	1.381.184.854	1.300.641.359
5508	Medio Ambiente	23.300.000	30.100.000
5550	Subsidios asignados	0	0
57	Operaciones Interinstitucionales	0	0
5705	Fondos entregados	0	0
5720	Operaciones de enlace	0	0
5722	Operaciones sin flujo de efectivo	0	0
	EXCEDENTE (DÉFICIT) OPERACIONAL (4)	11.959.033.816	8.677.955.492
48	OTROS INGRESOS (5)	529.329.864	289.143.896
4802	Financieros	469.515.401	232.030.601
4808	Ingresos Diversos	59.814.463	57.113.295
	SALDO NETO DE CONSOLIDACIÓN EN CUENTAS DE RESULTADO (DB)	0	0
58	OTROS GASTOS (7)	146.396.256	65.594.413
5802	comisiones	24.556	1.037.524
5804	Financieros	146.121.351	63.936.174
5890	Gastos diversos	250.349	715
5893	Devoluciones y descuentos ingresos fiscales	0	620.000

ANEXO No. 4
ALCALDIA MUNICIPAL-MUNICIPIO DE PALERMO - HUILA
NIT.891.180.021-9
ESTADO DE RESULTADOS COMPARATIVO
DE 01 DE ABRIL A 30 DE ABRIL DE 2022
(Cifras en pesos)

Código	Concepto	Período Actual abr-22	Período Anterior abr-21
	EXCEDENTE (DÉFICIT) ANTES DE AJUSTES POR INFLACIÓN (8)	<u>12.341.967.424</u>	<u>8.901.504.975</u>
	EFFECTO NETO POR EXPOSICIÓN A LA INFLACIÓN (9)	<u>0</u>	<u>0</u>
4905	Corrección monetaria	0	0
	PARTICIPACIÓN DEL INTERÉS MINORITARIO EN LOS RESULTADOS (10)	<u>0</u>	<u>0</u>
	EXCEDENTE (DÉFICIT) DEL EJERCICIO (11)	<u>12.341.967.424</u>	<u>8.901.504.975</u>


 FIRMA DEL REPRESENTANTE LEGAL
NATALIA CAVIEDES CHINCHILLA
 ALCALDE


 FIRMA DEL CONTADOR
FELIPE CHARRY QUINTANA
 T.P. 57126 - T


 FIRMA SECRETARIA DE HACIENDA
INGRID DEL ROCIO FIERRO

ANEXO No. 5
MUNICIPIO DE PALERMO - HUILA
NIT. 891.180.021-9
ESTADO DE CAMBIOS EN EL PATRIMONIO COMPARATIVO
A 30 DE ABRIL DE 2022
(Cifras en pesos)

SALDO DEL PATRIMONIO A ABRIL 30 DE 2021	(1)	70.956.653.811
VARIACIONES PATRIMONIALES DURANTE 2022	(2)	11.118.405.610
SALDO DEL PATRIMONIO A ABRIL 30 DE 2022	(3)	82.075.059.421

DETALLE DE LAS VARIACIONES PATRIMONIALES (2)

INCREMENTOS:		(4)	
3109	Resultado de Ejercicios Anteriores		7.677.943.161
3110	Resultado del Ejercicio		3.440.462.449
3151	Ganan o pérdidas por benef a los empleados		0
TOTAL INCREMENTOS			11.118.405.610
DISMINUCIONES:		(5)	
3109	Resultado de Ejercicios Anteriores		0
3151	Ganan o pérdidas por benef a los empleados		0
TOTAL DISMINUCIONES			0


FIRMA DEL REPRESENTANTE LEGAL
NATALIA CAVIEDES CHINCHILLA
ALCALDE


FIRMA SECRETARIO DE HACIENDA
INGRID DEL ROCIO FIERRO


FIRMA DEL CONTADOR
FELIPE CHARRY QUINTANA
T.P. 57126 - T