

**ANEXO No.2**  
**ALCALDIA MUNICIPAL-MUNICIPIO DE PALERMO - HUILA**  
**NIT.891.180.021-9**  
**ESTADO DE SITUACIÓN FINANCIERA**  
**A 31 DE JULIO DE 2018**  
**(Cifras en pesos)**

Código	ACTIVO	Periodo Actual		Código	PASIVO	Periodo Actual	
		jul-18	32.058.916.559			jul-18	3.655.626.199
	<b>CORRIENTE (1)</b>				<b>CORRIENTE (4)</b>		
11	Efectivo y equivalentes al efectivo	28.180.317.424		22	Emisión y colocación de títulos de deuda	0	
1105	Caja	0		2222	Financiamiento interno de corto plazo	0	
1106	Cuenta única nacional	0		2223	Financiamiento interno de largo plazo	0	
1110	Depósitos en instituciones financieras	27.602.487.660		2224	Financiamiento externo de corto plazo	0	
1120	Fondos en tránsito	0		2225	Financiamiento externo de largo plazo	0	
1132	Efectivo de uso restringido	577.829.764		2230	Bonos y títulos de incentivo	0	
1133	Equivalentes al efectivo	0					
1140	Cuenta única sistema general de regalías	0		23	Préstamos por pagar	0	
				2313	Financiamiento interno de corto plazo	0	
				2314	Financiamiento interno de largo plazo	0	
				2316	Financiamiento externo de corto plazo	0	
				2317	Financiamiento externo de largo plazo	0	
				2318	Financiamiento con banca central	0	
13	<b>Cuentas por cobrar</b>	<b>3.869.628.780</b>					
1305	Impuestos, retención en la fuente y anticipos	0		24	<b>Cuentas por pagar</b>	<b>463.891.551</b>	
1311	Contribuciones, tasas e ingresos no tributarios	0		2401	Adquisición de bienes y servicios	386.327.594	
1312	Aportes sobre la nómina	0		2402	Subvenciones por pagar	0	
1313	Rentas parafiscales	0		2403	Transferencias por pagar	0	
1314	Regalías	0		2406	Adquisición de bienes y servicios en el exterior	0	
1316	Venta de bienes	0		2407	Recursos a favor de terceros	0	
1317	Prestación de servicios	0		2410	Recursos destinados a la financ del SGSS	0	
1318	Prestación de servicios públicos	0		2424	Descuentos de nómina	59.180.537	
1319	Prestación de servicios de salud	0		2430	Subsidios asignados	0	
1321	Rec. Dest a la financiación del sist de seg social	0		2436	Retención en la fuente e impuesto de timbre	14.641.043	
1322	Adm. Del sistema de seguridad social en salud	0		2440	Impuestos, contribuciones y tasas	0	
1323	Acuerdos de concesión	0		2445	Impuesto al valor agregado IVA	3.742.377	
1325	Recursos de los fondos de reservas de pensiones	0		2460	Créditos judiciales	0	
1332	Fondo de ahorro y estabilización petrolera	0		2466	Saldos disponibles en patrimonios autónomos	0	
1333	Derecho de recompra de cuentas por cobrar	0		2470	Recursos recibidos de los sistemas de pensiones y riesgos	0	
1336	Saldos disponibles en patrimonios autónomos	0		2475	Recursos recibidos del sistema de seg social	0	
1337	Transferencias por cobrar	3.852.343.259		2480	Administración y prestación de servicios de salud	0	
1384	Otras cuentas por cobrar	17.285.521		2481	Administración de la seguridad social en salud	0	
1385	Cuentas por cobrar de difícil recaudo	0		2483	Obligaciones de los fondos de reservas de pensiones	0	
1386	Deterioro acumulado de ctas por cobrar (cr)	0		2490	Otras cuentas por pagar	0	
				2495	Cuentas por pagar a costo amortizado	0	
15	<b>Inventarios</b>	<b>8.970.355</b>		25	<b>Beneficios a los empleados</b>	<b>1.000.502.279</b>	
1505	Bienes producidos	0		2511	Beneficios a los empleados a corto plazo	720.094.986	
1510	Mercancías en existencia	8.970.355		2512	Beneficios a los empleados a largo plazo	0	
1511	Prestación de servicios	0		2513	Beneficios por terminación del vínculo laboral	0	
1512	Materias primas	0		2514	Beneficios posempleo-pensiones	280.407.293	
1514	Materiales y suministros	0		2515	Otros beneficios posempleo	0	
1580	Deterioro acumulado de inventarios (cr)	0					
	<b>Saldo neto de consolidación en cuentas de balance (CR) *</b>	<b>0</b>		26	<b>Operaciones con instrumentos derivados</b>	<b>0</b>	
				2601	Instrumentos derivados con fines de especulación	0	
				2602	Instrumentos derivados con fines de cobertura	0	
				2603	Instrumentos derivados con fines de cobertura	0	
				2605	Ajuste por cobertura del valor de mercado	0	
				2606	Pérdida en la valorización de compromisos	0	
	<b>ACTIVO</b>			27	<b>Provisiones</b>	<b>0</b>	
	<b>NO CORRIENTE (2)</b>	<b>51.297.465.442</b>		2701	Litigios y demandas	0	
				2707	Garantías	0	
				2790	Provisiones diversas	0	
12	<b>Inversiones e instrumentos derivados</b>	<b>3.939.939.300</b>					
1211	Inv. Admón de liquidez - en título de deuda	3.500.000.000		29	<b>Otros pasivos</b>	<b>2.191.232.369</b>	
1216	Inv. Patrimoniale EN ENTIDADES EN LIQUIDACIÓN	50.000.000		2901	Avances y anticipos recibidos	0	
1220	Derechos de recompra de inversiones	0		2902	Recursos recibidos en administración	2.119.252.369	
1221	Inv. Admón de liquidez - a vr de mercado	0		2903	Depósitos recibidos en garantía	0	
1222	Inv. Admón de liquidez - a vr de mercado con cambios pat	0		2904	Recursos de las entidades territoriales	0	
1223	Inv. Admón de liquidez - a costo amortizado	0		2910	Ingresos recibidos por anticipado	0	
1224	Inv. Admón de liquidez - al costo	55.939.300		2917	Retenciones y anticipos de impuestos	71.980.000	
1227	Inv. Controladas por el mét de part, patrimonial	0		2918	Pasivos por impuestos diferidos	0	
1230	Inv. En asociadas - Mét. De Part. Patrimonial	334.000.000		2919	Bonos pensionales	0	
1233	Inv. En negocios conjuntos - Mét. De Part. Patrimonial	0		2990	Otros pasivos diferidos	0	
1234	Inst. derivados con fines de especulación	0					
1235	Inst. derivados con fines de cobertura vr mercado	0					
1236	Inst. derivados con fines de cobertura flujos efect	0					
1238	Ajuste por cobertura de vr de mercado	0					
1239	Ganancia en la valoración de compromisos	0					
1280	Deterioro acumulado de inversiones (cr)	0					
13	<b>Cuentas por cobrar</b>	<b>2.466.545.906</b>			<b>PASIVO</b>		
1305	Impuestos, retención en la fuente y anticipos	1.246.790.361			<b>NO CORRIENTE (5)</b>	<b>14.512.374.967</b>	
1311	Contribuciones, tasas e ingresos no tributarios	0		22	Emisión y colocación de títulos de deuda	0	
1312	Aportes sobre la nómina	0		2222	Financiamiento interno de corto plazo	0	
1313	Rentas parafiscales	0		2223	Financiamiento interno de largo plazo	0	
1314	Regalías	0		2224	Financiamiento externo de corto plazo	0	
1316	Venta de bienes	0		2225	Financiamiento externo de largo plazo	0	
1317	Prestación de servicios	0					
1318	Prestación de servicios públicos	0					

**ANEXO No.2**  
**ALCALDIA MUNICIPAL-MUNICIPIO DE PALERMO - HUILA**  
**NIT.891.180.021-9**  
**ESTADO DE SITUACIÓN FINANCIERA**  
**A 31 DE JULIO DE 2018**  
**(Cifras en pesos)**


		Período Actual			Período Actual
1319	Prestación de servicios de salud	0	2230	Bonos y títulos de incentivo	0
1321	Rec. Dest a la financiación del sist de seg social	0			
1322	Adm. Del sistema de seguridad social en salud	0	23	<b>Préstamos por pagar</b>	<b>3.171.873.511</b>
1323	Acuerdos de concesión	0	2313	Financiamiento interno de corto plazo	0
1325	Recursos de los fondos de reservas de pensiones	0	2314	Financiamiento interno de largo plazo	3.171.873.511
1332	Fondo de ahorro y estabilización petrolera	0	2316	Financiamiento externo de corto plazo	0
1333	Derecho de recompra de cuentas por cobrar	0	2317	Financiamiento externo de largo plazo	0
1336	Saldos disponibles en patrimonios autonomos	0	2318	Financiamiento con banca central	0
1337	Transferencias por cobrar	1.157.226.216			
1384	Otras cuentas por cobrar	62.529.329	24	<b>Cuentas por pagar</b>	<b>484.859.097</b>
1385	Cuentas por cobrar de difícil recaudo	0	2401	Adquisición de bienes y servicios	221.227.830
1386	Deterioro acumulado de ctas por cobrar (cr)	0	2402	Subvenciones por pagar	0
		<hr/>	2403	Transferencias por pagar	0
14	<b>Préstamos por cobrar</b>	<b>0</b>	2406	Adquisición de bienes y servicios en el exterior	0
1415	Préstamos concedidos	0	2407	Recursos a favor de terceros	227.529.763
1416	Préstamos gubernamentales concedidos	0	2410	Recursos destinados a la financ del SGSS	0
1427	Derechos de recompra de deudores	0	2424	Descuentos de nómina	0
1477	Préstamos por cobrar de difícil recaudo	0	2430	Subsidios asignados	0
1480	Deterioro acumulado de préstamos por cobrar (cr)	0	2436	Retención en la fuente e impuesto de timbre	0
		<hr/>	2440	Impuestos, contribuciones y tasas	0
16	<b>Propiedades, planta y equipo</b>	<b>27.839.766.257</b>	2445	Impuesto al valor agregado IVA	0
1605	Terrenos	8.920.233.700	2460	Créditos judiciales	0
1610	Semovientes	0	2466	Saldos disponibles en patrimonios autónomos	0
1612	Plantas productoras	0	2470	Recursos recibidos de los sistemas de pensiones y riesgos	0
1615	Construcciones en curso	16.481.612.301	2475	Recursos recibidos del sistema de seg social	0
1620	Maquinaria, planta y equipo en montaje	0	2480	Administración y prestación de servicios de salud	0
1625	Maquinaria, planta y equipo en tránsito	0	2481	Administración de la seguridad social en salud	0
1635	Bienes muebles en bodega	0	2483	Obligaciones de los fondos de reservas de pensiones	0
1636	Propiedades, planta y equipo en manten.	0	2490	Otras cuentas por pagar	36.101.504
1637	Propiedades, planta y equipo no explotados	0	2495	Cuentas por pagar a costo amortizado	0
1640	Edificaciones	2.160.614.000	25	<b>Beneficios a los empleados</b>	<b>8.330.679.272</b>
1642	Repuestos	0	2511	Beneficios a los empleados a corto plazo	0
1645	Plantas y ductos y túneles	0	2512	Beneficios a los empleados a largo plazo	0
1650	Redes, líneas y cables	262.891.000	2513	Beneficios por terminación del vínculo laboral	0
1655	Maquinaria y equipo	285.491.316	2514	Beneficios posempleo-pensiones	8.330.679.272
1660	Equipo médico y científico	6.115.160	2515	Otros beneficios posempleo	0
1665	Muebles, enseres y equipos de oficina	180.358.713	26	<b>Operaciones con instrumentos derivados</b>	<b>0</b>
1670	Equipos de comunicación y computación	361.008.368	2601	Instrumentos derivados con fines de especulación	0
1675	Equipo de transporte, tracción y elevac.	2.323.014.036	2602	Instrumentos derivados con fines de cobertura	0
1680	Equipo de comedor, cocina, desp. y hotele.	7.731.333	2603	Instrumentos derivados con fines de cobertura	0
1681	Bienes de arte y cultura	55.621.961	2605	Ajuste por cobertura del valor de mercado	0
1683	Propiedades, planta y equipo en concesión	0	2606	Pérdida en la valorización de compromisos	0
1685	Depreciación acumulada	-2.715.677.766	27	<b>Provisiones</b>	<b>0</b>
1695	Deterioro acumulado de ppye (cr)	-489.247.865	2701	Litigios y demandas	0
		<hr/>	2707	Garantías	0
17	<b>Bienes de uso público e históricos y culturales</b>	<b>2.171.016.178</b>	2790	Provisiones diversas	0
1703	Materiales	0	29	<b>Otros pasivos</b>	<b>2.524.963.087</b>
1704	Materiales en tránsito	0	2901	Avances y anticipos recibidos	1.118.351
1705	Bienes de uso público en construcción	1.069.178.504	2902	Recursos recibidos en administración	0
1706	Bienes de uso público en const-concesiones	0	2903	Depósitos recibidos en garantía	122.399.334
1710	Bienes de uso público en servicio	1.133.370.680	2904	Recursos de las entidades territoriales	0
1711	Bienes de uso público en servicio - concesiones	0	2910	Ingresos recibidos por anticipado	0
1715	Bienes históricos y culturales	76.346.730	2917	Anticipo de Impuestos	2.401.445.402
1721	Bienes de uso público rep en bienes de arte y cult	0	2918	Pasivos por impuestos diferidos	0
1785	Deprec. acum. de bienes de uso público	-107.879.736	2919	Bonos pensionales	0
1786	Deprec. acum. De restauraciones de bienes historicos y cultura	0	2990	Otros pasivos diferidos	0
1790	Deterioro acumulado de bienes de uso público	0			
		<hr/>			
	<b>ACTIVO</b>	<b>14.880.197.801</b>		<b>PASIVO</b>	<b>18.168.001.166</b>
19	<b>Otros activos</b>	<b>0</b>		<b>PATRIMONIO (7)</b>	<b>65.188.380.835</b>
1902	Plan de activos para benef a los empleados a LP	0	31	<b>Patrimonio de las entidades de gobierno</b>	<b>65.188.380.835</b>
1903	Plan de activos por terminación del vínculo laboral	10.890.346.381	3105	Capital fiscal	56.966.207.687
1904	Plan de activos para beneficios posempleo	0	3106	Capital de los fondos de reservas de pensiones	0
1905	Bienes y servicios pagados por anticipado	385.906.284	3107	Aportes sociales	0
1906	Avances y anticipos entregados	3.028.128.462	3108	Capital suscrito y pagado	0
1907	Anticipos, retenciones y saldos a favor por imp y contribuciones	151.387.573	3109	Resultados de ejercicios anteriores	0
1908	Recursos entregados en administración	420.912.594	3110	Resultados del ejercicio	11.164.863.211
1909	Depósitos entregados en garantía	0	3113	Prima en colocación de acciones, cuotas o partes de intere	0
1926	Derechos en fideicomiso	3.060.507	3114	Reservas	0
1951	Propiedades de inversión	0	3116	Dividendos y participaciones decretados en especie	0
1952	Dep. Acum de Propiedades de inversión (cr)	0	3118	Capital de fondos parafiscales	0
1953	Det. Acum de Propiedades de inversión (cr)	0	3125	Reservas probadas de recursos naturales	0
1970	Activos intangibles	33.218.789	3128	Agotamiento de las reservas probadas de los RN	0
1975	Amort. Acum de activos intangibles (cr)	-32.762.789	3145	Impactos por la transición	(2.942.690.063)
1976	Det. Acum de activos intangibles (cr)	0			
1980	Activos biológicos a vr de mercado - costos de disposición	0			
1981	Activos biológicos a costo de reposición	0			
1982	Activos biológicos al costo	0			

ANEXO No.2  
 ALCALDIA MUNICIPAL-MUNICIPIO DE PALERMO - HUILA  
 NIT.891.180.021-9  
 ESTADO DE SITUACIÓN FINANCIERA  
 A 31 DE JULIO DE 2018  
 (Cifras en pesos)

	Período Actual		Período Actual
1983 Amort. Acum de activos biológicos al costo	0	3146 Ganancias o pérdidas por inversiones	0
1984 Det. Acum de activos biológicos al costo	0	3147 Ganancias o pérdidas por coberturas de flujo	0
1985 Activos por impuestos diferidos	0	3148 Gan o pérdidas por aplicación met. Part patrimonial	0
1986 Activos diferidos	0	3149 Gan o pérdidas por aplicación met. Part patrimonial	0
		3150 Gan o pérdidas por aplicación met. Part patrimonial	0
		3151 Gan o pérdidas por planes de benef a los empleados	0
		3152 Gan o pérdidas por planes en inversiones adm de liquidez	0
<b>Saldo neto de consolidación en cuentas de balance (CR) *</b>	<u>0</u>		
<b>TOTAL ACTIVO (3)</b>	<u><u>83.356.382.001</u></u>	<b>TOTAL PASIVO Y PATRIMONIO (8)</b>	<u><u>83.356.382.001</u></u> 0
<b>CUENTAS DE ORDEN DEUDORAS (9)</b>	<u>0</u>	<b>CUENTAS DE ORDEN ACREEDORAS (10)</b>	<u>0</u>
81 Derechos contingentes	0	91 Responsabilidades contingentes	11.289.423.491
82 Deudoras fiscales	0	92 Acreedoras fiscales	0
83 Deudoras de control	2.750.357.618	93 Acreedoras de control	5.158.362.544
84 Deudoras fiduciarias	0	94 Acreedoras fiduciarias	0
89 Deudoras por contra (cr)	-2.750.357.618	99 Acreedoras por contra (db)	-16.447.786.035

  
 FIRMA DEL REPRESENTANTE LEGAL  
 VICTOR ERNESTO POLANIA VANEGAS  
 ALCALDE

  
 FIRMA DEL CONTADOR  
 FELIPE CHARRY QUINTANA  
 T.P. 57126 - T

  
 FIRMA SECRETARIA DE HACIENDA  
 SUSANA LAVAO DUSSAN

\* Grupos que deberán utilizarse únicamente para efectos de consolidación.


**ANEXO No. 4**  
**ALCALDIA MUNICIPAL-MUNICIPIO DE PALERMO - HUILA**  
**NIT.891.180.021-9**  
**ESTADO DE RESULTADOS INTEGRAL**  
**A 31 DE JULIO DE 2018**  
**(Cifras en pesos)**

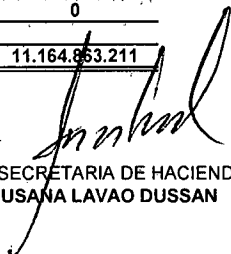
Código	Concepto	Periodo Actual jul-18
<b>INGRESOS OPERACIONALES (1)</b>		<b>22.867.003.580</b>
<b>41</b>	<b>Ingresos Fiscales</b>	<b>7.480.979.507</b>
4105	Impuestos	6.774.235.711
4110	Contribuciones, tasas e ingresos no tributarios	1.179.464.074
4111	Regalias	0
4114	Aportes sobre la nómina	0
4115	Rentas parafiscales	0
4116	Recursos destinados a la financ. del SGSS	0
4195	Devoluciones y Descuentos	(472.720.278)
<b>42</b>	<b>Venta de Bienes</b>	<b>0</b>
4210	bienes comercializados	0
<b>43</b>	<b>Venta de Servicios</b>	<b>0</b>
4312	Servicios de salud	0
4315	Servicios de energía	0
4321	Servicios de acueducto	0
4322	Servicios de alcantarillado	0
4323	Servicios de aseo	0
4325	Servicio de gas combustible	0
4390	Otros Servicios	0
<b>44</b>	<b>Transferencias y subvenciones</b>	<b>15.386.024.073</b>
4408	Sistema General de participaciones	5.767.183.175
4413	Sistema General de Regalias	4.534.277.354
4421	Del Sistema general se seguridad so	3.130.731.835
4428	Otras transferencias	1.953.831.709
<b>47</b>	<b>Operaciones Interinstitucionales</b>	<b>0</b>
4705	Fondos recibidos	0
4720	Operaciones de enlace	0
4722	Operaciones sin flujo de efectivo	0
<b>6</b>	<b>COSTO DE VENTAS (2)</b>	<b>0</b>
<b>63</b>	<b>Costo de ventas servicios</b>	<b>0</b>
6310	Servicios de salud	0
6320	Acueducto	0
6325	Alcantarillado	0
6330	Aseo	0
6335	Gas combustible	0
<b>GASTOS OPERACIONALES (3)</b>		<b>(12.126.283.275)</b>
<b>51</b>	<b>De administración y operación</b>	<b>2.155.832.493</b>
5101	Sueldos y salarios	451.688.816
5102	Contribuciones imputadas	64.915.542
5103	Contribuciones efectivas	160.195.148
5104	Aportes sobre nóminas	24.201.750
5107	Prestaciones sociales	186.247.716
5108	Gastos de personal diversos	233.110.267
5111	Generales	727.999.639
5120	Impuestos contribuciones y tasas	307.473.615
5122	Recursos destinandos a la financiación del SGSS	0
<b>53</b>	<b>Deterioro, depreciaciones, amortizaciones y provisiones</b>	<b>89.565.059</b>
5346	Deterioro de inversiones	0
5347	Deterioro de cuentas por cobrar	0
5749	Deterioro de préstamos por cobrar	0
5350	Deterioro de Inventarios	0
5351	Deterioro de propiedades, planta y equipo	0
5355	Deterioro de propiedades de inversión	0
5357	Deterioro de activos intangibles	0
5359	Deterioro de activos biológicos al costo	0
5360	Depreciación de propiedades, planta y equipo	89.565.059
5373	Provisiones diversas	0

**ANEXO No. 4**  
**ALCALDIA MUNICIPAL-MUNICIPIO DE PALERMO - HUILA**  
**NIT.891.180.021-9**  
**ESTADO DE RESULTADOS INTEGRAL**  
**A 31 DE JULIO DE 2018**  
**(Cifras en pesos)**

Código	Concepto	Período Actual
54	<b>Transferencias y subvenciones</b>	<u>0</u>
5423	Otras Transferencias	0
5424	Subvenciones	0
55	<b>Gasto público social</b>	<u>9.880.885.723</u>
5501	Educación	683.137.346
5502	Salud	6.070.326.492
5503	Agua potable y saneamiento básico	506.503.639
5504	Vivienda	72.526.256
5505	Recreación y deporte	92.865.600
5506	Cultura	1.072.266.605
5507	Desarrollo comunitario y bienestar social	1.346.825.085
5508	Medio Ambiente	36.434.700
5550	Subsidios asignados	0
56	<b>De actividades y/o servicios especializados</b>	<u>0</u>
5613	Administración de la seguridad social en salud	0
5618	Juegos de suerte y azar	0
57	<b>Operaciones Insterinstitucionales</b>	<u>0</u>
5705	Fondos entregados	
5720	Operaciones de enlace	
5722	Operaciones sin flujo de efectivo	
<b>EXCEDENTE (DÉFICIT) OPERACIONAL (4)</b>		<u>10.740.720.305</u>
48	<b>OTROS INGRESOS (5)</b>	<u>647.331.305</u>
4802	Financieros	411.477.639
4806	Ajuste por diferencia en cambio	0
4808	Ingresos Diversos	235.853.666
4809	Acuerdos de concesión	0
4811	Gan. Por la aplicación del met. Part patrimonial de inv en controladas	0
4812	Gan. Por la aplicación del met. Part patrimonial de inv en asociadas	0
4813	Gan. Por la aplicación del met. Part patrimonial de inv en neg conjuntos	0
4819	Ganancia por actualización de inventarios	0
4823	Ganancia por actualización de activos biológicos	0
4825	Impuesto a las ganancias diferido	0
4830	Reversión de las pérdidas por deterioro de valor	0
<b>SALDO NETO DE CONSOLIDACIÓN EN CUENTAS DE RESULTADO (DB) (6) *</b>		<u>0</u>
58	<b>OTROS GASTOS (7)</b>	<u>223.188.399</u>
5802	comisiones	0
5803	Ajustes por diferencia en cambio	0
5804	Financieros	75.084.009
5890	Gastos diversos	148.104.390
5893	Devoluciones y descuentos ingresos fiscales	0
5897	Costos y gastos por distribuir	0
<b>EXCEDENTE (DÉFICIT) ANTES DE AJUSTES POR INFLACIÓN (8)</b>		<u>11.164.863.211</u>
<b>EFFECTO NETO POR EXPOSICIÓN A LA INFLACIÓN (9)</b>		<u>0</u>
4905	Corrección monetaria	0
<b>PARTICIPACIÓN DEL INTERÉS MINORITARIO EN LOS RESULTADOS (10) *</b>		<u>0</u>
<b>EXCEDENTE (DÉFICIT) DEL EJERCICIO (11)</b>		<u>11.164.863.211</u>

  
 FIRMA DEL REPRESENTANTE LEGAL  
 VICTOR ERNESTO POLANIA VANEGAS  
 ALCALDE

  
 FIRMA DEL CONTADOR  
 FELIPE CHARRY QUINTANA  
 T.P. 57126 - T

  
 FIRMA SECRETARIA DE HACIENDA  
 SUSANA LAVAO DUSSAN

ANEXO No. 5  
MUNICIPIO DE PALERMO - HUILA  
NIT. 891.180.021-9  
ESTADO DE CAMBIOS EN EL PATRIMONIO  
A 31 DE JULIO DE 2018  
(Cifras en pesos)

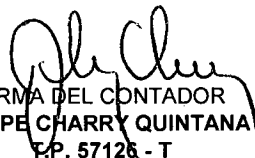
SALDO DEL PATRIMONIO A DICIEMBRE 31 DE 2017	(1)	<u>57.345.932.649</u>
VARIACIONES PATRIMONIALES DURANTE 2018	(2)	7.842.448.186
SALDO DEL PATRIMONIO A JULIO 31 DE 2018	(3)	<u>65.188.380.835</u>

**DETALLE DE LAS VARIACIONES PATRIMONIALES (2)**

<b>INCREMENTOS:</b>			<b>(4)</b>
3105	Capital fiscal		0
3110	Resultado del Ejercicio		18.061.988.450
3125	Reservas probadas de recursos naturales		0
3145	Impactos por la transición		0
<b>TOTAL INCREMENTOS</b>			<u>18.061.988.450</u>
<b>DISMINUCIONES:</b>			<b>(5)</b>
3105	Capital fiscal		7.276.850.201
3110	Resultado del Ejercicio		0
3145	Impactos por la transición		2.942.690.063
<b>TOTAL DISMINUCIONES</b>			<u>10.219.540.264</u>
<b>PARTIDAS SIN MOVIMIENTO</b>			<b>(6)</b>
3113	Prima en colocación de acciones		0
3114	Reservas		0
3116	Dividendos y participaciones decretados en especie		0
3118	Capital de fondos parafiscales		0

  
FIRMA DEL REPRESENTANTE LEGAL  
VICTOR ERNESTO POLANIA VANEGAS  
ALCALDE

  
FIRMA SECRETARIO DE HACIENDA  
SUSANA LAVAO DUSSAN

  
FIRMA DEL CONTADOR  
FELIPE CHARRY QUINTANA  
C.P. 57126 - T