



ANEXO No. 1
ALCALDIA MUNICIPAL-MUNICIPIO DE PALERMO - HUILA
NIT. 891.180.021-9
ESTADO DE SITUACIÓN FINANCIERA COMPARATIVO
A 31 DE MAYO DE 2019
(Cifras en pesos)

CUENTAS DE ORDEN DEUDORAS		0	0	CUENTAS DE ORDEN ACREÉDOR		0	0
81	Derechos contingentes	0	0	91	Responsabilidades contingentes	11.289.423.491	11.289.423.491
82	Deudoras fiscales	0	0	92	Acreedoras fiscales	0	0
83	Deudoras de control	1.037.104.522	2.694.586.257	93	Acreedoras de control	1.800.000.000	3.950.440.701
84	Deudoras fiduciarias	0	0	94	Acreedoras fiduciarias	0	0
89	Deudoras por contra (cr)	-1.037.104.522	-2.694.586.257	99	Acreedoras por contra (db)	-13.089.423.491	-15.239.864.192


 FIRMA DEL REPRESENTANTE LEGAL
VICTOR ERNESTO POLANIA VANEGAS
 ALCALDE


 FIRMA DEL CONTADOR
FELIPE CHARRY QUINTANA
 T.P. 67126 - T


 FIRMA SECRETARIA DE HACIENDA
SUSANA LAVAO DUSSAN

ANEXO No.2
ALCALDIA MUNICIPAL-MUNICIPIO DE PALERMO - HUILA
NIT.891.180.021-9
ESTADO DE SITUACIÓN FINANCIERA COMPARATIVO
A 31 DE MAYO DE 2019
(Cifras en pesos)

Código	ACTIVO	Periodo Actual	Periodo Anterior	Código	PASIVO	Periodo Actual	Periodo Anterior
		may-19	may-18			may-19	may-18
	CORRIENTE (1)	42.621.945.482	33.982.622.247		CORRIENTE (4)	841.228.578	3.405.989.373
11	Efectivo y equivalentes al efectivo	39.132.330.774	29.190.217.699	22	Emisión y colocación de títulos de deuda	0	0
1105	Caja	0	0	2222	Financiamiento interno de corto plazo	0	0
1106	Cuenta única nacional	0	0	2223	Financiamiento interno de largo plazo	0	0
1110	Depósitos en instituciones financieras	38.887.201.919	28.217.503.192	2224	Financiamiento externo de corto plazo	0	0
1120	Fondos en tránsito	0	0	2225	Financiamiento externo de largo plazo	0	0
1132	Efectivo de uso restringido	245.128.855	972.714.507	2230	Bonos y títulos de incentivo	0	0
1133	Equivalentes al efectivo	0	0				
1140	Cuenta única sistema general de regalías	0	0	23	Préstamos por pagar	0	0
				2313	Financiamiento interno de corto plazo	0	0
12	Inversiones e instrumentos derivados	0	3.500.000.000	2314	Financiamiento interno de largo plazo	0	0
1211	Inv. Admón de liquidez - en título de deuda	0	3.500.000.000	2316	Financiamiento externo de corto plazo	0	0
				2317	Financiamiento externo de largo plazo	0	0
13	Cuentas por cobrar	3.480.644.708	1.263.434.193	2318	Financiamiento con banca central	0	0
1305	Impuestos, retención en la fuente y anticipos	0	0				
1311	Contribuciones, tasas e ingresos no tributarios	0	0	24	Cuentas por pagar	78.751.106	461.432.258
1312	Aportes sobre la nómina	0	0	2401	Adquisición de bienes y servicios	49.796.694	387.055.788
1313	Rentas parafiscales	0	0	2402	Subvenciones por pagar	0	0
1314	Regalías	0	0	2403	Transferencias por pagar	0	0
1316	Venta de bienes	0	0	2406	Adquisición de bienes y servicios en el exterior	0	0
1317	Prestación de servicios	0	0	2407	Recursos a favor de terceros	0	0
1318	Prestación de servicios públicos	0	0	2410	Recursos destinados a la financ del SGSS	0	0
1319	Prestación de servicios de salud	0	0	2424	Descuentos de nómina	8.233.827	52.757.701
1321	Rec. Dest a la financiación del sist de seg soc	0	0	2430	Subsidios asignados	0	0
1322	Adm. Del sistema de seguridad social en salud	0	0	2436	Retención en la fuente e impuesto de timbre	17.809.434	20.099.742
1323	Acuerdos de concesión	0	0	2440	Impuestos, contribuciones y tasas	0	0
1325	Recursos de los fondos de reservas de pensión	0	0	2445	Impuesto al valor agregado IVA	2.911.151	1.519.027
1332	Fondo de ahorro y estabilización petrolera	0	0	2460	Créditos judiciales	0	0
1333	Derecho de recompra de cuentas por cobrar	0	0	2466	Saldos disponibles en patrimonios autónomo	0	0
1336	Saldos disponibles en patrimonios autónomos	0	0	2470	Recursos recibidos de los sistemas de pensión	0	0
1337	Transferencias por cobrar	3.480.602.978	1.266.106.942	2475	Recursos recibidos del sistema de seguridad social	0	0
1384	Otras cuentas por cobrar	41.730	17.327.251	2480	Administración y prestación de servicios de salud	0	0
1385	Cuentas por cobrar de difícil recaudo	0	0	2481	Administración de la seguridad social en salud	0	0
1386	Deterioro acumulado de otras cuentas por cobrar (cr)	0	0	2483	Obligaciones de los fondos de reservas de pensión	0	0
				2490	Otras cuentas por pagar	0	0
15	Inventarios	8.970.000	8.970.355	2495	Cuentas por pagar a costo amortizado	0	0
1505	Bienes producidos	0	0	25	Beneficios a los empleados	681.774.742	987.142.923
1510	Mercancías en existencia	8.970.000	8.970.355	2511	Beneficios a los empleados a corto plazo	681.774.742	706.735.630
1511	Prestación de servicios	0	0	2512	Beneficios a los empleados a largo plazo	0	0
1512	Materias primas	0	0	2513	Beneficios por terminación del vínculo laboral	0	0
1514	Materiales y suministros	0	0	2514	Beneficios posempleo-pensiones	0	280.407.293
1580	Deterioro acumulado de inventarios (cr)	0	0	2515	Otros beneficios posempleo	0	0
				26	Operaciones con instrumentos derivados	0	0
	Saldo neto de consolidación en cuentas de balance (CR) *	0	0	2601	Instrumentos derivados con fines de especulación	0	0
				2602	Instrumentos derivados con fines de cobertura	0	0
	ACTIVO			2603	Instrumentos derivados con fines de cobertura	0	0
	NO CORRIENTE (2)	48.522.148.365	48.081.987.229	2605	Ajuste por cobertura del valor de mercado	0	0
12	Inversiones e instrumentos derivados	439.939.300	439.939.300	2606	Pérdida en la valorización de compromisos	0	0
1211	Inv. Admón de liquidez - en título de deuda	0	0	27	Provisiones	0	0
1216	Inv. Patrimonial en entidades en liquidación	50.000.000	50.000.000	2701	Litigios y demandas	0	0
1220	Derechos de recompra de inversiones	0	0	2707	Garantías	0	0
1221	Inv. Admón de liquidez - a vr de mercado	0	0	2790	Provisiones diversas	0	0
1222	Inv. Admón de liquidez - a vr de mercado con	0	0				
1223	Inv. Admón de liquidez - a costo amortizado	0	0	29	Otros pasivos	80.702.730	1.957.424.192
1224	Inv. Admón de liquidez - al costo	55.939.300	55.939.300	2901	Avances y anticipos recibidos	0	0
1227	Inv. Controladas por el método de participación	0	0	2902	Recursos recibidos en administración	80.702.730	1.885.444.192
1230	Inv. En asociadas - Método de Participación Patrimonial	334.000.000	334.000.000	2903	Depósitos recibidos en garantía	0	0
1233	Inv. En negocios conjuntos - Método de Participación	0	0	2904	Recursos de las entidades territoriales	0	0
1234	Inst. derivados con fines de especulación	0	0	2910	Ingresos recibidos por anticipado	0	0
1235	Inst. derivados con fines de cobertura vr merc	0	0	2917	Retenciones y anticipos de impuestos	0	71.980.000
1236	Inst. derivados con fines de cobertura flujos e	0	0	2918	Pasivos por impuestos diferidos	0	0
1238	Ajuste por cobertura de vr de mercado	0	0	2919	Bonos pensionales	0	0
1239	Ganancia en la valorización de compromisos	0	0	2990	Otros pasivos diferidos	0	0
1280	Deterioro acumulado de inversiones (cr)	0	0				
					PASIVO		
13	Cuentas por cobrar	4.794.054.522	3.819.994.281		NO CORRIENTE (5)	14.835.763.927	14.944.005.541
1305	Impuestos, retención en la fuente y anticipos	2.111.922.051	1.357.265.263	22	Emisión y colocación de títulos de deuda	0	0
1311	Contribuciones, tasas e ingresos no tributarios	0	0	2222	Financiamiento interno de corto plazo	0	0
1312	Aportes sobre la nómina	0	0	2223	Financiamiento interno de largo plazo	0	0
1313	Rentas parafiscales	0	0	2224	Financiamiento externo de corto plazo	0	0
1314	Regalías	0	0	2225	Financiamiento externo de largo plazo	0	0
1316	Venta de bienes	0	0				


ANEXO No.2
ALCALDIA MUNICIPAL-MUNICIPIO DE PALERMO - HUILA
NIT.891.180.021-9
ESTADO DE SITUACIÓN FINANCIERA COMPARATIVO
A 31 DE MAYO DE 2019
(Cifras en pesos)


Código	ACTIVO	Periodo Actual	Periodo Anterior	Código	PASIVO	Periodo Actual	Periodo Anterior
		may-19	may-18			may-19	may-18
1317	Prestación de servicios	0	0	2230	Bonos y títulos de incentivo	0	0
1318	Prestación de servicios públicos	0	0				
1319	Prestación de servicios de salud	0	0	23	Préstamos por pagar	2.840.417.500	3.281.249.372
1321	Rec. Dest a la financiación del sist de seg soc	0	0	2313	Financiamiento interno de corto plazo	0	0
1322	Adm. Del sistema de seguridad social en salu	887.807	0	2314	Financiamiento interno de largo plazo	2.840.417.500	3.281.249.372
1323	Acuerdos de concesión	0	0	2316	Financiamiento externo de corto plazo	0	0
1325	Recursos de los fondos de reservas de pensi	0	0	2317	Financiamiento externo de largo plazo	0	0
1332	Fondo de ahorro y estabilización petrolera	0	0	2318	Financiamiento con banca central	0	0
1333	Derecho de recompra de cuentas por cobrar	0	0				
1336	Saldos disponibles en patrimonios autonomos	0	0	24	Cuentas por pagar	713.642.866	866.226.627
1337	Transferencias por cobrar	2.616.803.483	2.397.189.824	2401	Adquisición de bienes y servicios	401.873.440	621.980.248
1384	Otras cuentas por cobrar	64.441.181	65.539.194	2402	Subvenciones por pagar	0	0
1385	Cuentas por cobrar de difícil recaudo	0	0	2403	Transferencias por pagar	0	0
1386	Deterioro acumulado de ctas por cobrar (cr)	0	0	2406	Adquisición de bienes y servicios en el exterior	0	0
				2407	Recursos a favor de terceros	275.608.572	207.723.108
14	Préstamos por cobrar	0	0	2410	Recursos destinados a la financ del SGSS	0	0
1415	Préstamos concedidos	0	0	2424	Descuentos de nómina	0	0
1416	Préstamos gubernamentales concedidos	0	0	2430	Subsidios asignados	0	0
1427	Derechos de recompra de deudores	0	0	2436	Retención en la fuente e impuesto de timbre	0	0
1477	Préstamos por cobrar de difícil recaudo	0	0	2440	Impuestos, contribuciones y tasas	0	0
1480	Deterioro acumulado de préstamos por cobra	0	0	2445	Impuesto al valor agregado IVA	0	0
				2460	Créditos judiciales	0	0
16	Propiedades, planta y equipo	29.010.635.811	27.881.819.625	2466	Saldos disponibles en patrimonios autónomo	0	0
1605	Terrenos	9.017.198.700	8.920.233.700	2470	Recursos recibidos de los sistemas de pensi	0	0
1610	Semovientes	0	0	2475	Recursos recibidos del sistema de seg socia	0	0
1612	Plantas productoras	0	0	2480	Administración y prestación de servicios de s	0	0
1615	Construcciones en curso	17.513.360.510	15.481.612.301	2481	Administración de la seguridad social en salu	0	0
1620	Maquinaria, planta y equipo en montaje	0	0	2483	Obligaciones de los fondos de reservas de p	0	0
1625	Maquinaria, planta y equipo en tránsito	0	0	2490	Otras cuentas por pagar	36.060.854	36.513.271
1635	Bienes muebles en bodega	0	0	2495	Cuentas por pagar a costo amortizado	0	0
1636	Propiedades, planta y equipo en manten.	0	0				
1637	Propiedades, planta y equipo no explotados	0	0	25	Beneficios a los empleados	8.490.472.950	8.330.679.272
1640	Edificaciones	2.201.296.000	2.160.614.000	2511	Beneficios a los empleados a corto plazo	0	0
1642	Repuestos	0	0	2512	Beneficios a los empleados a largo plazo	0	0
1645	Plantas y ductos y túneles	0	0	2513	Beneficios por terminación del vínculo labora	0	0
1650	Redes, líneas y cables	262.891.000	262.891.000	2514	Beneficios posempleo-pensiones	8.490.472.950	8.330.679.272
1655	Maquinaria y equipo	367.238.343	285.491.316	2515	Otros beneficios posempleo	0	0
1660	Equipo médico y científico	6.115.160	6.115.160				
1665	Muebles, enseres y equipos de oficina	191.084.712	180.358.712	26	Operaciones con instrumentos derivados	0	0
1670	Equipos de comunicación y computación	393.540.280	358.831.113	2601	Instrumentos derivados con fines de especul	0	0
1675	Equipo de transporte, tracción y elevac.	2.330.144.036	2.323.014.036	2602	Instrumentos derivados con fines de cobertur	0	0
1680	Equipo de comedor, cocina, desp. y hotel.	7.731.333	7.731.333	2603	Instrumentos derivados con fines de cobertur	0	0
1681	Bienes de arte y cultura	55.621.961	55.621.961	2605	Ajuste por cobertura del valor de mercado	0	0
1683	Propiedades, planta y equipo en concesión	0	0	2606	Pérdida en la valorización de compromisos	0	0
1685	Depreciación acumulada	-2.846.438.359	-2.671.447.142				
1695	Deterioro acumulado de ppye (cr)	-489.247.865	-489.247.865	27	Provisiones	0	0
				2701	Litigios y demandas	0	0
17	Bienes de uso público e históricos y cultu	2.171.016.178	2.171.016.178	2707	Garantías	0	0
1703	Materiales	0	0	2790	Provisiones diversas	0	0
1704	Materiales en tránsito	0	0				
1705	Bienes de uso público en construcción	1.069.178.504	1.069.178.504	29	Otros pasivos	2.791.330.611	2.465.860.270
1706	Bienes de uso público en const-concesiones	0	0	2901	Avances y anticipos recibidos	1.118.351	1.118.351
1710	Bienes de uso público en servicio	1.133.370.680	1.133.370.680	2902	Recursos recibidos en administración	0	0
1711	Bienes de uso público en servicio - concesion	0	0	2903	Depósitos recibidos en garantía	126.451.587	122.399.334
1715	Bienes históricos y culturales	76.346.730	76.346.730	2904	Recursos de las entidades territoriales	0	0
1721	Bienes de uso público rep en bienes de arte y	0	0	2910	Ingresos recibidos por anticipo	0	0
1785	Deprec. acum. de bienes de uso público	-107.879.736	-107.879.736	2917	Anticipo de impuestos	2.663.760.673	2.342.332.585
1786	Deprec. acum. De restauraciones de bienes r	0	0	2918	Pasivos por impuestos diferidos	0	0
1790	Deterioro acumulado de bienes de uso públic	0	0	2919	Bonos pensionales	0	0
				2990	Otros pasivos diferidos	0	0
	ACTIVO				PASIVO	15.676.992.505	18.350.004.914
19	Otros activos	12.106.802.544	13.769.217.845		PATRIMONIO (7)	75.467.101.332	63.714.604.562
1902	Plan de activos para benef a los empleados a	0	0	31	Patrimonio de las entidades de gobierno	75.467.101.332	63.714.604.562
1903	Plan de activos por terminación del vínculo lai	0	10.746.071.481	3105	Capital fiscal	57.673.084.847	58.118.358.169
1904	Plan de activos para beneficios posempleo	9.603.801.794	0	3106	Capital de los fondos de reservas de pensior	0	0
1905	Bienes y servicios pagados por anticipado	385.906.284	385.906.284	3107	Aportes sociales	0	0
1906	Avances y anticipos entregados	1.692.454.959	2.061.423.406	3108	Capital suscrito y pagado	0	0
1907	Anticipos, retenciones y saldos a favor por im	0	151.387.573	3109	Resultados de ejercicios anteriores	10.442.814.538	0
1908	Recursos entregados en administración	420.912.594	420.912.594	3110	Resultados del ejercicio	7.230.588.332	8.538.936.455
1909	Depósitos entregados en garantía	0	0	3113	Prima en colocación de acciones, cuotas o p	0	0
1926	Derechos en fideicomiso	3.070.913	3.060.507	3114	Reservas	0	0
1951	Propiedades de inversión	0	0	3116	Dividendos y participaciones decretados en r	0	0
1952	Dep. Acum de Propiedades de inversión (cr)	0	0	3118	Capital de fondos parafiscales	0	0
1953	Det. Acum de Propiedades de inversión (cr)	0	0	3125	Reservás probadas de recursos naturales	0	0
1970	Activos intangibles	33.218.789	33.218.789	3128	Agotamiento de las reservas probadas de los	0	0
1975	Amort. Acum de activos intangibles (cr)	-32.762.789	-32.762.789	3145	Impactos por la transición	0	(2.942.690.062)
1976	Det. Acum de activos intangibles (cr)	0	0				
1980	Activos biológicos a vr de mercado - costos d	0	0				

ANEXO No.2
ALCALDÍA MUNICIPAL-MUNICIPIO DE PALERMO - HUILA
NIT.891.180.021-9
ESTADO DE SITUACIÓN FINANCIERA COMPARATIVO
A 31 DE MAYO DE 2019
(Cifras en pesos)

Código	ACTIVO	Periodo Actual		Periodo Anterior		Código	PASIVO	Periodo Actual		Periodo Anterior	
		may-19	may-18	may-19	may-18			may-19	may-18		
1981	Activos biológicos a costo de reposición	0	0	0	0	3146	Ganancias o pérdidas por inversiones	0	0	0	0
1982	Activos biológicos al costo	0	0	0	0	3147	Ganancias o pérdidas por coberturas de flujo	0	0	0	0
1983	Amort. Acum de activos biológicos al costo	0	0	0	0	3148	Gan o pérdidas por aplicación met. Part patri	0	0	0	0
1984	Del. Acum de activos biológicos al costo	0	0	0	0	3149	Gan o pérdidas por aplicación met. Part patri	0	0	0	0
1985	Activos por impuestos diferidos	0	0	0	0	3150	Gan o pérdidas por aplicación met. Part patri	0	0	0	0
1986	Activos diferidos	0	0	0	0	3151	Gan o pérdidas por planes de benef a los err	120.613.615	0	0	0
						3152	Gan o pérdidas por planes en inversiones ad	0	0	0	0
	Saldo neto de consolidación en cuentas de balance (CR) *	0	0	0	0						
	TOTAL ACTIVO (3)	91.144.093.837	82.064.609.476			TOTAL PASIVO Y PATRIMONIO (8)	91.144.093.837	82.064.609.476	0	0	
	CUENTAS DE ORDEN DEUDORAS (9)	0	0			CUENTAS DE ORDEN ACREEDORAS (10)	0	0			
81	Derechos contingentes	0	0	91	Responsabilidades contingentes	11.289.423.491	11.289.423.491				
82	Deudoras fiscales	0	0	92	Acreedoras fiscales	0	0				
83	Deudoras de control	1.037.104.522	2.694.586.257	93	Acreedoras de control	1.800.000.000	3.950.440.701				
84	Deudoras fiduciarias	0	0	94	Acreedoras fiduciarias	0	0				
89	Deudoras por contra (cr)	-1.037.104.522	-2.694.586.257	99	Acreedoras por contra (db)	-13.089.423.491	-15.239.864.192				


FIRMA DEL REPRESENTANTE LEGAL
VICTOR ERNESTO POLANIA VANEGAS
ALCALDE


FIRMA DEL CONTADOR
FELIPE CHARRY QUINTANA
T.P. 57126 - T


FIRMA SECRETARIA DE HACIENDA
SUSANA LAVAO DUSSAN


* Grupos que deberán utilizarse únicamente para efectos de consolidación.

ANEXO No. 3
ALCALDIA MUNICIPAL-MUNICIPIO DE PALERMO - HUILA
NIT.891.180.021-9
ESTADO DE RESULTADOS COMPARATIVO
DE 01 DE MAYO A 31 DE MAYO DE 2019
(Cifras en pesos)

Código Cuentas	Periodo Actual 31/05/2019 \$	Periodo Anterior 31/05/2018 \$
INGRESOS OPERACIONALES (1)	16.951.168.589	15.216.742.224
41 Ingresos fiscales	6.753.053.801	6.409.666.032
42 Venta de bienes	75.222.401	0
43 Venta de servicios	0	0
44 Transferencias y subvenciones	10.122.892.387	8.807.076.192
47 Operaciones Interinstitucionales (Recibidas)	0	0
57 Operaciones Interinstitucionales (Giradas)	0	0
COSTO DE VENTAS (2)	0	0
62 Costo de ventas de bienes	0	0
63 Costo de ventas de servicios	0	0
GASTOS OPERACIONALES (3)	(10.262.041.918)	(7.043.684.033)
51 Sueldos y salarios	1.399.865.337	1.425.493.089
53 Provisiones, agotamiento, amortización	43.865.032	45.334.436
54 Transferencias y subvenciones	0	0
55 Gasto público social	8.818.311.549	5.572.856.508
56 De actividades y/o servicios especializados	0	0
EXCEDENTE (DÉFICIT) OPERACIONAL (4)	6.689.126.671	8.173.058.191
OTROS INGRESOS (5)	570.492.337	416.607.772
48 Otros ingresos	570.492.337	416.607.772
SALDO NETO DE CONSOLIDACIÓN EN CUENTAS DE RESULTADO (DB)	0	0
OTROS GASTOS (7)	29.030.676	50.729.508
58 Otros gastos	29.030.676	50.729.508
EXCEDENTE (DÉFICIT) ANTES DE AJUSTES POR INFLACIÓN (8)	7.230.588.332	8.538.936.455
EFFECTO NETO POR EXPOSICIÓN A LA INFLACIÓN (9)	0	0
49 Corrección monetaria	0	0
PARTICIPACIÓN DEL INTERÉS MINORITARIO EN LOS RESULTADOS (10)	0	0
EXCEDENTE (DÉFICIT) DEL EJERCICIO (11)	7.230.588.332	8.538.936.455


 FIRMA DEL REPRESENTANTE
 VICTOR ERNESTO POLANIA
 ALCALDE


 FIRMA DEL CONTADOR
 FELIPE CHARRY QUINTANA
 T.P. 57126 - T.



 FIRMA SECRETARIA DE HACIENDA
 SUSANA LAVAO DUSSAN

ANEXO No. 4
ALCALDIA MUNICIPAL-MUNICIPIO DE PALERMO - HUILA
NIT.891.180.021-9
ESTADO DE RESULTADOS COMPARATIVO
DE 01 DE MAYO A 31 DE MAYO DE 2019
(Cifras en pesos)

Código	Concepto	Periodo Actual may-19	Periodo Anterior may-18
INGRESOS OPERACIONALES (1)		16.951.168.589	15.216.742.224
41	Ingresos Fiscales	6.753.053.801	6.409.666.032
4105	Impuestos	6.162.301.079	5.987.996.914
4110	Contribuciones, tasas e ingresos no tributarios	1.104.620.318	893.786.473
4111	Regalias	0	0
4114	Aportes sobre la nómina	0	0
4115	Rentas parafiscales	0	0
4116	Recursos destinados a la financ. del SGSS	0	0
4195	Devoluciones y Descuentos	(513.867.596)	(472.117.355)
42	Venta de Bienes	75.222.401	0
4210	bienes comercializados	75.222.401	0
43	Venta de Servicios	0	0
4312	Servicios de salud	0	0
4315	Servicios de energía	0	0
4321	Servicios de acueducto	0	0
4322	Servicios de alcantarillado	0	0
4323	Servicios de aseo	0	0
4325	Servicio de gas combustible	0	0
4390	Otros Servicios	0	0
44	Transferencias y subvenciones	10.122.892.387	8.807.076.192
4408	Sistema General de participaciones	4.420.780.611	4.087.134.266
4413	Sistema General de Regalias	987.651.602	1.630.408.159
4421	Del Sistema general se seguridad so	2.305.993.037	2.079.444.029
4428	Otras transferencias	2.408.467.137	1.010.089.738
47	Operaciones Interinstitucionales	0	0
4705	Fondos recibidos	0	0
4720	Operaciones de enlace	0	0
4722	Operaciones sin flujo de efectivo	0	0
6	COSTO DE VENTAS (2)	0	0
63	Costo de ventas servicios	0	0
6310	Servicios de salud	0	0
6320	Acueducto	0	0
6325	Alcantarillado	0	0
6330	Aseo	0	0
6335	Gas combustible	0	0
GASTOS OPERACIONALES (3)		(10.262.041.918)	(7.043.684.033)
51	De administración y operación	1.399.865.337	1.425.493.089
5101	Sueldos y salarios	316.753.016	324.904.402
5102	Contribuciones imputadas	53.394.186	44.167.393
5103	Contribuciones efectivas	95.571.410	116.198.803
5104	Aportes sobre nóminas	15.721.900	17.960.800
5107	Prestaciones sociales	90.496.747	90.912.950
5108	Gastos de personal diversos	202.661.243	185.676.900
5111	Generales	454.495.249	514.340.197
5120	Impuestos contribuciones y tasas	170.771.586	131.331.644
5122	Recursos destinandos a la financiación del SGSS	0	0
53	Deterioro, depreciaciones, amortizaciones y provisiones	43.865.032	45.334.436
5346	Deterioro de inversiones	0	0
5347	Deterioro de cuentas por cobrar	0	0
5349	Deterioro de préstamos por cobrar	0	0
5350	Deterioro de inventarios	0	0
5351	Deterioro de propiedades, planta y equipo	0	0
5355	Deterioro de propiedades de inversión	0	0
5357	Deterioro de activos intangibles	0	0
5359	Deterioro de activos biológicos al costo	0	0
5360	Depreciación de propiedades, planta y equipo	43.865.032	45.334.436
5373	Provisiones diversas	0	0

ANEXO No. 4
ALCALDIA MUNICIPAL-MUNICIPIO DE PALERMO - HUILA
NIT.891.180.021-9
ESTADO DE RESULTADOS COMPARATIVO
DE 01 DE MAYO A 31 DE MAYO DE 2019
(Cifras en pesos)

Código	Concepto	Periodo Actual may-19	Periodo Anterior may-18
54	Transferencias y subvenciones	<u>0</u>	<u>0</u>
5423	Otras Transferencias	0	0
5424	Subvenciones	0	0
55	Gasto público social	<u>8.818.311.549</u>	<u>5.572.856.508</u>
5501	Educación	1.634.550.717 ✓	303.753.004
5502	Salud	4.373.063.416 ✓	4.006.387.420
5503	Agua potable y saneamiento básico	357.066.547 ✓	294.822.966
5504	Vivienda	491.362.184 ✓	40.565.104
5505	Recreación y deporte	67.945.142 ✓	54.589.600
5506	Cultura	262.618.476 ✓	195.783.058
5507	Desarrollo comunitario y bienestar social	1.459.868.017 ✓	651.620.656
5508	Medio Ambiente	116.195.750 ✓	25.334.700
5550	Subsidios asignados	55.641.300 ✓	0
56	De actividades y/o servicios especializados	<u>0</u>	<u>0</u>
5613	Administración de la seguridad social en salud	0	0
5618	Juegos de suerte y azar	0	0
57	Operaciones Insterinstitucionales	<u>0</u>	<u>0</u>
5705	Fondos entregados		
5720	Operaciones de enlace		
5722	Operaciones sin flujo de efectivo		
	EXCEDENTE (DÉFICIT) OPERACIONAL (4)	<u>6.689.126.671</u>	<u>8.173.058.191</u>
48	OTROS INGRESOS (5)	<u>570.492.337</u>	<u>416.607.772</u>
4802	Financieros	461.480.289 ✓	284.545.482
4806	Ajuste por diferencia en cambio	0	0
4808	Ingresos Diversos	109.012.048 ✓	132.062.290
4809	Acuerdos de concesión	0	0
4811	Gan. Por la aplicación del met. Part patrimonial de inv en controladas	0	0
4812	Gan. Por la aplicación del met. Part patrimonial de inv en asociadas	0	0
4813	Gan. Por la aplicación del met. Part patrimonial de inv en neg conjuntos	0	0
4819	Ganancia por actualización de inventarios	0	0
4823	Ganancia por actualización de activos biológicos	0	0
4825	Impuesto a las ganancias diferido	0	0
4830	Reversión de las pérdidas por deterioro de valor	0	0
	SALDO NETO DE CONSOLIDACIÓN EN CUENTAS DE RESULTADO (DB)	<u>0</u>	<u>0</u>
58	OTROS GASTOS (7)	<u>29.030.676</u>	<u>50.729.508</u>
5802	comisiones	0	0
5803	Ajustes por diferencia en cambio	0	0
5804	Financieros	29.030.587 ✓	38.953.473
5890	Gastos diversos	89 ✓	11.776.035
5893	Devoluciones y descuentos ingresos fiscales	0	0
5897	Costos y gastos por distribuir	0	0
	EXCEDENTE (DÉFICIT) ANTES DE AJUSTES POR INFLACIÓN (8)	<u>7.230.588.332</u>	<u>8.538.936.455</u>
	EFECTO NETO POR EXPOSICIÓN A LA INFLACIÓN (9)	<u>0</u>	<u>0</u>
4905	Corrección monetaria	0	0
	PARTICIPACIÓN DEL INTERÉS MINORITARIO EN LOS RESULTADOS (10)	<u>0</u>	<u>0</u>
	EXCEDENTE (DÉFICIT) DEL EJERCICIO (11)	<u>7.230.588.332</u>	<u>8.538.936.455</u>


 FIRMA DEL REPRESENTANTE LEGAL
 VICTOR ERNESTO POLANÍA VANEGAS
 ALCALDE


 FIRMA DEL CONTADOR
 FELIPE CHARRY QUINTANA
 T.P. 57126 - T



 FIRMA SECRETARIA DE HACIENDA
 SUSANA LAVAO DUSSAN

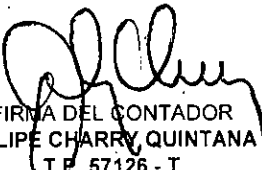
ANEXO No. 5
MUNICIPIO DE PALERMO - HUILA
NIT. 891.180.021-9
ESTADO DE CAMBIOS EN EL PATRIMONIO COMPARATIVO
A 31 DE MAYO DE 2019
(Cifras en pesos)

SALDO DEL PATRIMONIO A MAYO 31 DE 2018	(1)	<u>63.714.604.562</u>
VARIACIONES PATRIMONIALES DURANTE 2019	(2)	11.752.496.770
SALDO DEL PATRIMONIO A MAYO 31 DE 2019	(3)	<u>75.467.101.332</u>

DETALLE DE LAS VARIACIONES PATRIMONIALES (2)		
INCREMENTOS:		
	(4)	
3105	Capital fiscal	0
3109	Resultado de Ejercicios Anteriores	10.442.814.538
3110	Resultado del Ejercicio	0
3125	Reservas probadas de recursos naturales	0
3145	Impactos por la transición	2.942.690.062
3151	Ganan o pérdidas por benef a los empleados	120.613.615
TOTAL INCREMENTOS		<u>13.506.118.215</u>
DISMINUCIONES:		
	(5)	
3105	Capital fiscal	445.273.322
3110	Resultado del Ejercicio	1.308.348.123
3145	Impactos por la transición	0
TOTAL DISMINUCIONES		<u>1.753.621.445</u>
PARTIDAS SIN MOVIMIENTO		
	(6)	
3113	Prima en colocación de acciones	0
3114	Reservas	0
3116	Dividendos y participaciones decretados en especie	0
3118	Capital de fondos parafiscales	0


FIRMA DEL REPRESENTANTE LEGAL
VICTOR ERNESTO POLANIA VANEGAS
ALCALDE


FIRMA SECRETARIO DE HACIENDA
SUSANA LAVAO DUSSAN


FIRMA DEL CONTADOR
FELIPE CHARRY QUINTANA
T.P. 57126 - T