

**ANEXO No. 1**  
**ALCALDIA MUNICIPAL-MUNICIPIO DE PALERMO - HUILA**  
**NIT. 891.180.021-9**  
**ESTADO DE SITUACIÓN FINANCIERA COMPARATIVO**  
**A 30 DE JUNIO DE 2019**  
**(Cifras en pesos)**


Código	ACTIVO	Periodo Actual jun-19 \$	Periodo Anterior jun-18 \$	Código	PASIVO	Periodo Actual jun-19 \$	Periodo Anterior jun-18 \$
	<b>CORRIENTE (1)</b>	<b>46.833.259.037</b>	<b>32.744.162.076</b>		<b>CORRIENTE (4)</b>	<b>969.699.221</b>	<b>3.657.381.365</b>
11	Efectivo y equivalentes al efectivo	37.172.314.278 ✓	28.790.511.979	22	Emisión y colocación de títulos de de	0	0
12	Inversiones e instrumentos derivados	55.939.300 ✓	0	23	Préstamos por pagar	0	0
13	Cuentas por cobrar	9.596.035.459 ✓	3.944.679.742	24	Cuentas por pagar	105.635.140 ✓	465.631.582
14	Préstamos por cobrar	0	0	25	Beneficios a los empleados	682.684.351 ✓	1.000.517.414
15	Inventarios	8.970.000 ✓	8.970.355	26	Operaciones con instrumentos deriva	0	0
19	Otros activos	0	0	27	Provisiones	0	0
	Saldo neto de consolidación en cuentas de balance (CR) *	0	0	29	Otros pasivos	181.379.730 ✓	2.191.232.369
	<b>NO CORRIENTE (2)</b>	<b>48.487.066.348</b>	<b>51.061.388.296</b>		<b>NO CORRIENTE (5)</b>	<b>14.819.269.485</b>	<b>14.525.839.143</b>
12	Inversiones e instrumentos derivados	384.000.000 ✓	3.939.939.300	22	Emisión y colocación de títulos de de	0	0
13	Cuentas por cobrar	3.701.117.046 ✓	2.509.691.239	23	Préstamos por pagar	2.840.417.499 ✓	3.171.873.511
14	Préstamos por cobrar	0	0	24	Cuentas por pagar	714.825.061 ✓	520.698.276
16	Propiedades, planta y equipo	28.967.444.175 ✓	27.837.589.001	25	Beneficios a los empleados	8.490.472.950 ✓	8.330.679.272
17	Bienes de beneficio y uso público	2.171.016.178 ✓	2.171.016.178	26	Operaciones con instrumentos deriva	0	0
18	Recursos naturales no renovables	0	0	27	Provisiones	0	0
19	Otros activos	13.263.488.949 ✓	14.603.152.578	29	Otros pasivos	2.773.553.975 ✓	2.502.588.084
	Saldo neto de consolidación en cuentas de balance (CR) *	0	0		TOTAL INTERÉS MINORITARIO (6)	0	0
					Participación de terceros	0	0
					Participación patrimonial del sector pi	0	0
				3	<b>PATRIMONIO (7)</b>	<b>79.531.356.679</b>	<b>65.622.329.864</b>
				31	Patrimonio de las entidades de gobie	79.531.356.679	65.622.329.864
<b>TOTAL ACTIVO (3)</b>		<b>95.320.325.385</b>	<b>83.805.550.372</b>	<b>TOTAL PASIVO Y PATRIMONIO (8)</b>		<b>95.320.325.385</b>	<b>83.805.550.372</b>
						0	0

**ANEXO No. 1**  
**ALCALDIA MUNICIPAL-MUNICIPIO DE PALERMO - HUILA**  
**NIT. 891.180.021-9**  
**ESTADO DE SITUACIÓN FINANCIERA COMPARATIVO**  
**A 30 DE JUNIO DE 2019**  
**(Cifras en pesos)**

CUENTAS DE ORDEN DEUDORAS		0	0	CUENTAS DE ORDEN ACREEDOR		0	0
81	Derechos contingentes	0	0	91	Responsabilidades contingentes	11.289.423.491 ✓	11.289.423.491
82	Deudoras fiscales	0	0	92	Acreedoras fiscales	0 ✓	0
83	Deudoras de control	1.037.104.522 ✓	2.694.586.257	93	Acreedoras de control	1.800.000.000 ✓	3.950.440.701
84	Deudoras fiduciarias	0	0	94	Acreedoras fiduciarias	0 ✓	0
89	Deudoras por contra (cr)	-1.037.104.522 ✓	-2.694.586.257	99	Acreedoras por contra (db)	-13.089.423.491 ✓	-15.239.864.192

  
 FIRMA DEL REPRESENTANTE LEGAL  
**VICTOR ERNESTO POLANIA VANEGAS**  
 ALCALDE

  
 FIRMA DEL CONTADOR  
**FELIPE CHARRY QUINTANA**  
 T.P. 57126 - T

  
 FIRMA SECRETARÍA DE HACIENDA  
**SUSANA LAVAO DUSSAN**

ANEXO No.2  
 ALCALDIA MUNICIPAL-MUNICIPIO DE PALERMO - HUILA  
 NIT.891.180.021-9  
 ESTADO DE SITUACIÓN FINANCIERA COMPARATIVO  
 A 30 DE JUNIO DE 2019  
 (Cifras en pesos)


Código	ACTIVO	Periodo Actual	Periodo Anterior	Código	PASIVO	Periodo Actual	Periodo Anterior
		jun-19	jun-18			jun-19	jun-18
	<b>CORRIENTE (1)</b>	<b>46.833.259.037</b>	<b>32.744.162.076</b>		<b>CORRIENTE (4)</b>	<b>969.699.221</b>	<b>3.657.381.365</b>
11	Effectivo y equivalentes al efectivo	37.172.314.278	28.790.511.979	22	Emisión y colocación de títulos de deuda	0	0
1105	Caja	0	0	2222	Financiamiento interno de corto plazo	0	0
1106	Cuenta única nacional	0	0	2223	Financiamiento interno de largo plazo	0	0
1110	Depósitos en instituciones financieras	36.931.678.395 ✓	27.744.675.408	2224	Financiamiento externo de corto plazo	0	0
1120	Fondos en tránsito	0	0	2225	Financiamiento externo de largo plazo	0	0
1132	Effectivo de uso restringido	240.635.883 ✓	1.045.836.571	2230	Bonos y títulos de incentivo	0	0
1133	Equivalentes al efectivo	0	0				
1140	Cuenta única sistema general de regalías	0	0	23	Préstamos por pagar	0	0
				2313	Financiamiento interno de corto plazo	0	0
12	Inversiones e instrumentos derivados	55.939.300	0	2314	Financiamiento interno de largo plazo	0	0
1211	Inv. Admón de liquidez - en título de deuda	0	0	2316	Financiamiento externo de corto plazo	0	0
1224	Inv. Admón de liquidez - al costo	55.939.300 ✓	0	2317	Financiamiento externo de largo plazo	0	0
				2318	Financiamiento con banca central	0	0
13	Cuentas por cobrar	9.596.035.459	3.944.679.742				
1305	Impuestos, retención en la fuente y anticipos	0	0	24	Cuentas por pagar	105.635.140	465.631.582
1311	Contribuciones, tasas e ingresos no tributario	0	0	2401	Adquisición de bienes y servicios	49.995.694	401.591.134
1312	Aportes sobre la nómina	0	0	2402	Subvenciones por pagar	0	0
1313	Rentas parafiscales	0	0	2403	Transferencias por pagar	0	0
1314	Regalías	0	0	2406	Adquisición de bienes y servicios en el exterior	0	0
1316	Venta de bienes	0	0	2407	Recursos a favor de terceros	0	0
1317	Prestación de servicios	0	0	2410	Recursos destinados a la financ del SGSS	0	0
1318	Prestación de servicios públicos	0	0	2424	Descuentos de nómina	20.854.251 ✓	47.917.281
1319	Prestación de servicios de salud	0	0	2430	Subsidios asignados	0	0
1321	Rec. Dest a la financiación del sist de seg soc	0	0	2436	Retención en la fuente e impuesto de timbre	30.438.902 ✓	13.282.593
1322	Adm. Del sistema de seguridad social en salud	0	0	2440	Impuestos, contribuciones y tasas	0	0
1323	Acuerdos de concesión	0	0	2445	Impuesto al valor agregado IVA	4.346.293 ✓	2.840.574
1325	Recursos de los fondos de reservas de pensi	0	0	2460	Créditos judiciales	0	0
1332	Fondo de ahorro y estabilización petrolera	0	0	2466	Saldos disponibles en patrimonios autónomo	0	0
1333	Derecho de recompra de cuentas por cobrar	0	0	2470	Recursos recibidos de los sistemas de pensi	0	0
1336	Saldos disponibles en patrimonios autonomos	0	0	2475	Recursos recibidos del sistema de seg socia	0	0
1337	Transferencias por cobrar	9.580.646.104 ✓	3.927.394.221	2480	Administración y prestación de servicios de e	0	0
1384	Otras cuentas por cobrar	15.389.355 ✓	17.285.521	2481	Administración de la seguridad social en salud	0	0
1385	Cuentas por cobrar de difícil recaudo	0	0	2483	Obligaciones de los fondos de reservas de p	0	0
1386	Deterioro acumulado de ctas por cobrar (cr)	0	0	2490	Otras cuentas por pagar	0	0
				2495	Cuentas por pagar a costo amortizado	0	0
15	Inventarios	8.970.000	8.970.355	25	Beneficios a los empleados	682.684.351	1.000.517.414
1505	Bienes producidos	0	0	2511	Beneficios a los empleados a corto plazo	682.684.351 ✓	720.110.121
1510	Mercancías en existencia	8.970.000 ✓	8.970.355	2512	Beneficios a los empleados a largo plazo	0	0
1511	Prestación de servicios	0	0	2513	Beneficios por terminación del vínculo labora	0	0
1512	Materias primas	0	0	2514	Beneficios posempleo-pensiones	0	280.407.293
1514	Materiales y suministros	0	0	2515	Otros beneficios posempleo	0	0
1580	Deterioro acumulado de inventarios (cr)	0	0				
				26	Operaciones con instrumentos derivados	0	0
	<b>Saldo neto de consolidación en cuentas de balance (CR) *</b>	<b>0</b>	<b>0</b>	2601	Instrumentos derivados con fines de especul	0	0
				2602	Instrumentos derivados con fines de cobertur	0	0
				2603	Instrumentos derivados con fines de cobertur	0	0
				2605	Ajuste por cobertura del valor de mercado	0	0
				2606	Pérdida en la valorización de compromisos	0	0
	<b>ACTIVO</b>						
	<b>NO CORRIENTE (2)</b>	<b>48.487.066.348</b>	<b>51.061.388.296</b>	27	Provisiones	0	0
12	Inversiones e instrumentos derivados	384.000.000	3.939.939.300	2701	Litigios y demandas	0	0
1211	Inv. Admón de liquidez - en título de deuda	0	3.500.000.000	2707	Garantías	0	0
1216	Inv. Patrimonial en entidades en liquidación	50.000.000 ✓	50.000.000	2790	Provisiones diversas	0	0
1220	Derechos de recompra de inversiones	0	0				
1221	Inv. Admón de liquidez - a vr de mercado	0	0	29	Otros pasivos	181.379.730	2.191.232.369
1222	Inv. Admón de liquidez - a vr de mercado con	0	0	2901	Avances y anticipos recibidos	0	0
1223	Inv. Admón de liquidez - a costo amortizado	0	0	2902	Recursos recibidos en administración	102.302.730 ✓	2.119.252.369
1224	Inv. Admón de liquidez - al costo	0	55.939.300	2903	Depósitos recibidos en garantía	0	0
1227	Inv. Controladas por el mét de part, patrimonii	0	0	2904	Recursos de las entidades territoriales	0	0
1230	Inv. En asociadas - Mét. De Part. Patrimonial	334.000.000 ✓	334.000.000	2910	Ingresos recibidos por anticipado	0	0
1233	Inv. En negocios conjuntos - Mét. De Part. Pa	0	0	2917	Retenciones y anticipos de impuestos	79.077.000 ✓	71.980.000
1234	Inst. derivados con fines de especulación	0	0	2918	Pasivos por impuestos diferidos	0	0
1235	Inst. derivados con fines de cobertura vr merc	0	0	2919	Bonos pensionales	0	0
1236	Inst. derivados con fines de cobertura flujos e	0	0	2990	Otros pasivos diferidos	0	0
1238	Ajuste por cobertura de vr de mercado	0	0				
1239	Ganancia en la valoración de compromisos	0	0				
1280	Deterioro acumulado de inversiones (cr)	0	0				
					<b>PASIVO</b>		
					<b>NO CORRIENTE (5)</b>	<b>14.819.269.485</b>	<b>14.525.839.143</b>
13	Cuentas por cobrar	3.701.117.046	2.509.691.239	22	Emisión y colocación de títulos de deuda	0	0
1305	Impuestos, retención en la fuente y anticipos	2.403.871.566 ✓	1.286.884.099	2222	Financiamiento interno de corto plazo	0	0
1311	Contribuciones, tasas e ingresos no tributario	0	0	2223	Financiamiento interno de largo plazo	0	0
1312	Aportes sobre la nómina	0	0	2224	Financiamiento externo de corto plazo	0	0
1313	Rentas parafiscales	0	0	2225	Financiamiento externo de largo plazo	0	0
1314	Regalías	0	0				



ANEXO No.2  
 ALCALDIA MUNICIPAL-MUNICIPIO DE PALERMO - HUILA  
 NIT.891.180.021-9  
 ESTADO DE SITUACIÓN FINANCIERA COMPARATIVO  
 A 30 DE JUNIO DE 2019  
 (Cifras en pesos)

Código	ACTIVO	Periodo Actual	Periodo Anterior	Código	PASIVO	Periodo Actual	Periodo Anterior
		jun-19	jun-18			jun-19	jun-18
1981	Activos biológicos a costo de reposición	0	0	3146	Ganancias o pérdidas por inversiones	0	0
1982	Activos biológicos al costo	0	0	3147	Ganancias o pérdidas por coberturas de fluj	0	0
1983	Amort. Acum de activos biológicos al costo	0	0	3148	Gan o pérdidas por aplicación met. Part patri	0	0
1984	Det. Acum de activos biológicos al costo	0	0	3149	Gan o pérdidas por aplicación met. Part patri	0	0
1985	Activos por impuestos diferidos	0	0	3150	Gan o pérdidas por aplicación met. Part patri	0	0
1986	Activos diferidos	0	0	3151	Gan o pérdidas por planes de benef a los em	120.613.615	0
				3152	Gan o pérdidas por planes en inversiones ad	0	0
<b>Saldo neto de consolidación en cuentas de balance (CR) *</b>		<u>0</u>	<u>0</u>				
<b>TOTAL ACTIVO (3)</b>		<u><b>95.320.325.385</b></u>	<u><b>83.805.550.372</b></u>	<b>TOTAL PASIVO Y PATRIMONIO (8)</b>		<u><b>95.320.325.385</b></u>	<u><b>83.805.550.372</b></u>
						0	0
<b>CUENTAS DE ORDEN DEUDORAS (9)</b>		<u>0</u>	<u>0</u>	<b>CUENTAS DE ORDEN ACREEDORAS (10)</b>		<u>0</u>	<u>0</u>
81	Derechos contingentes	0	0	91	Responsabilidades contingentes	11.289.423.491	11.289.423.491
82	Deudoras fiscales	0	0	92	Acreedoras fiscales	0	0
83	Deudoras de control	1.037.104.522	2.694.586.257	93	Acreedoras de control	1.800.000.000	3.950.440.701
84	Deudoras fiduciarias	0	0	94	Acreedoras fiduciarias	0	0
89	Deudoras por contra (cr)	-1.037.104.522	-2.694.586.257	99	Acreedoras por contra (db)	-13.089.423.491	-15.239.864.192

  
 FIRMA DEL REPRESENTANTE LEGAL  
 VICTOR ERNESTO POLANIA VANEGAS  
 ALCALDE


  
 FIRMA DEL CONTADOR  
 FELIPE CHARRY QUINTANA  
 T.P. 57126 - T

  
 FIRMA SECRETARIA DE HACIENDA  
 SUSANA LAVAO DUSSAN

\* Grupos que deberán utilizarse únicamente para efectos de consolidación.

**ANEXO No. 3**  
**ALCALDIA MUNICIPAL-MUNICIPIO DE PALERMO - HUILA**  
**NIT.891.180.021-9**  
**ESTADO DE RESULTADOS COMPARATIVO**  
**DE 01 DE JUNIO A 30 DE JUNIO DE 2019**  
**(Cifras en pesos)**

Código Cuentas	Periodo Actual 30/06/2019 \$	Periodo Anterior 30/06/2018 \$
<b>INGRESOS OPERACIONALES (1)</b>	<b>25.808.137.251</b>	<b>21.016.415.806</b>
41 Ingresos fiscales	8.152.600.005 ✓	6.976.872.616
42 Venta de bienes	91.089.381 ✓	0
43 Venta de servicios	0	0
44 Transferencias y subvenciones	17.564.447.865 ✓	14.039.543.190
47 Operaciones Interinstitucionales (Recibidas)	0	0
57 Operaciones Interinstitucionales (Giradas)	0	0
<b>COSTO DE VENTAS (2)</b>	<b>0</b>	<b>0</b>
62 Costo de ventas de bienes	0	0
63 Costo de ventas de servicios	0	0
<b>GASTOS OPERACIONALES (3)</b>	<b>(15.124.726.952)</b>	<b>(9.679.641.869)</b>
51 Sueldos y salarios	1.934.892.703 ✓	1.788.790.712
53 Provisiones, agotamiento, amortización	86.956.668 ✓	89.565.060
54 Transferencias y subvenciones	0	0
55 Gasto público social	13.102.877.581 ✓	7.801.286.097
56 De actividades y/o servicios especializados	0	0
<b>EXCEDENTE (DÉFICIT) OPERACIONAL (4)</b>	<b>10.683.410.299</b>	<b>11.336.773.937</b>
<b>OTROS INGRESOS (5)</b>	<b>662.218.511</b>	<b>485.176.605</b>
48 Otros ingresos	662.218.511 ✓	485.176.605
<b>SALDO NETO DE CONSOLIDACIÓN EN CUENTAS DE RESULTADO (DB)</b>	<b>0</b>	<b>0</b>
<b>OTROS GASTOS (7)</b>	<b>29.185.131</b>	<b>223.138.303</b>
58 Otros gastos	29.185.131 ✓	223.138.303
<b>EXCEDENTE (DÉFICIT) ANTES DE AJUSTES POR INFLACIÓN (8)</b>	<b>11.316.443.679</b>	<b>11.598.812.239</b>
<b>EFFECTO NETO POR EXPOSICIÓN A LA INFLACIÓN (9)</b>	<b>0</b>	<b>0</b>
49 Corrección monetaria	0	0
<b>PARTICIPACIÓN DEL INTERÉS MINORITARIO EN LOS RESULTADOS (10)</b>	<b>0</b>	<b>0</b>
<b>EXCEDENTE (DÉFICIT) DEL EJERCICIO (11)</b>	<b>11.316.443.679</b>	<b>11.598.812.239</b>

  
 FIRMA DEL REPRESENTANTE  
**VICTOR ERNESTO POLANIA**  
 ALCALDE

  
 FIRMA DEL CONTADOR  
**FELIPE CHARRY QUINTANA**  
 T.P. 57126 - T

  
 FIRMA SECRETARÍA DE HACIENDA  
**SUSANA LAVAO DUSSAN**

**ANEXO No. 4**  
**ALCALDIA MUNICIPAL-MUNICIPIO DE PALERMO - HUILA**  
**NIT.891.180.021-9**  
**ESTADO DE RESULTADOS COMPARATIVO**  
**DE 01 DE JUNIO A 30 DE JUNIO DE 2019**  
**(Cifras en pesos)**

Código	Concepto	Periodo Actual jun-19	Periodo Anterior jun-18
<b>INGRESOS OPERACIONALES (1)</b>		<b>25.808.137.251</b>	<b>21.016.415.806</b>
<b>41</b>	<b>Ingresos Fiscales</b>	<b>8.152.600.005</b>	<b>6.976.872.616</b>
4105	Impuestos	6.986.629.932 ✓	6.442.664.117
4110	Contribuciones, tasas e ingresos no tributarios	1.680.594.775 ✓	1.006.813.312
4111	Regalías	0	0
4114	Aportes sobre la nómina	0	0
4115	Rentas parafiscales	0	0
4116	Recursos destinados a la financ. del SGSS	0	0
4195	Devoluciones y Descuentos	(514.624.702) ✓	(472.604.813)
<b>42</b>	<b>Venta de Bienes</b>	<b>91.089.381</b>	<b>0</b>
4210	bienes comercializados	91.089.381 ✓	0
<b>43</b>	<b>Venta de Servicios</b>	<b>0</b>	<b>0</b>
4312	Servicios de salud	0	0
4315	Servicios de energía	0	0
4321	Servicios de acueducto	0	0
4322	Servicios de alcantarillado	0	0
4323	Servicios de aseo	0	0
4325	Servicio de gas combustible	0	0
4390	Otros Servicios	0	0
<b>44</b>	<b>Transferencias y subvenciones</b>	<b>17.564.447.865</b>	<b>14.039.543.190</b>
4408	Sistema General de participaciones	5.305.722.220 ✓	4.998.626.758
4413	Sistema General de Regalías	4.579.289.835 ✓	4.534.277.354
4421	Del Sistema general se seguridad so	3.462.672.180 ✓	2.615.154.936
4428	Otras transferencias	4.216.763.630 ✓	1.891.484.142
<b>47</b>	<b>Operaciones Interinstitucionales</b>	<b>0</b>	<b>0</b>
4705	Fondos recibidos	0	0
4720	Operaciones de enlace	0	0
4722	Operaciones sin flujo de efectivo	0	0
<b>6</b>	<b>COSTO DE VENTAS (2)</b>	<b>0</b>	<b>0</b>
<b>63</b>	<b>Costo de ventas servicios</b>	<b>0</b>	<b>0</b>
6310	Servicios de salud	0	0
6320	Acueducto	0	0
6325	Alcantarillado	0	0
6330	Aseo	0	0
6335	Gas combustible	0	0
<b>GASTOS OPERACIONALES (3)</b>		<b>(15.124.726.952)</b>	<b>(9.679.641.869)</b>
<b>51</b>	<b>De administración y operación</b>	<b>1.934.892.703</b>	<b>1.788.790.712</b>
5101	Sueldos y salarios	401.461.378 ✓	385.463.796
5102	Contribuciones imputadas	63.862.286 ✓	52.396.399
5103	Contribuciones efectivas	119.911.120	141.194.103
5104	Aportes sobre nóminas	19.773.800 ✓	21.118.300
5107	Prestaciones sociales	143.044.113 ✓	171.331.575
5108	Gastos de personal diversos	289.763.929 ✓	217.614.267
5111	Generales	726.304.491	668.340.628
5120	Impuestos contribuciones y tasas	170.771.586 ✓	131.331.644
5122	Recursos destinandos a la financiación del SGSS	0	0
<b>53</b>	<b>Deterioro, depreciaciones, amortizaciones y provisiones</b>	<b>86.956.668</b>	<b>89.565.060</b>
5346	Deterioro de inversiones	0	0
5347	Deterioro de cuentas por cobrar	0	0
5749	Deterioro de préstamos por cobrar	0	0
5350	Deterioro de Inventarios	0	0
5351	Deterioro de propiedades, planta y equipo	0	0
5355	Deterioro de propiedades de inversión	0	0
5357	Deterioro de activos intangibles	0	0
5359	Deterioro de activos biológicos al costo	0	0
5360	Depreciación de propiedades, planta y equipo	86.956.668 ✓	89.565.060
5373	Provisiones diversas	0	0

**ANEXO No. 4**  
**ALCALDIA MUNICIPAL-MUNICIPIO DE PALERMO - HUILA**  
**NIT.891.180.021-9**  
**ESTADO DE RESULTADOS COMPARATIVO**  
**DE 01 DE JUNIO A 30 DE JUNIO DE 2019**  
**(Cifras en pesos)**

Código	Concepto	Período Actual Jun-19	Período Anterior jun-18
54	<b>Transferencias y subvenciones</b>	<u>0</u>	<u>0</u>
5423	Otras Transferencias	0	0
5424	Subvenciones	0	0
55	<b>Gasto público social</b>	<u>13.102.877.581</u>	<u>7.801.286.097</u>
5501	Educación	1.774.449.241 ✓	675.575.060
5502	Salud	6.603.506.554 ✓	5.076.150.169
5503	Agua potable y saneamiento básico	540.025.423 ✓	436.712.925
5504	Vivienda	1.211.295.222 ✓	52.545.680
5505	Recreación y deporte	132.800.090 ✓	75.707.600
5506	Cultura	734.711.520 ✓	581.273.678
5507	Desarrollo comunitario y bienestar social	1.924.598.481 ✓	872.436.285
5508	Medio Ambiente	125.849.750 ✓	30.884.700
5550	Subsidios asignados	55.641.300 ✓	0
56	<b>De actividades y/o servicios especializados</b>	<u>0</u>	<u>0</u>
5613	Administración de la seguridad social en salud	0	0
5618	Juegos de suerte y azar	0	0
57	<b>Operaciones Insterinstitucionales</b>	<u>0</u>	<u>0</u>
5705	Fondos entregados		
5720	Operaciones de enlace		
5722	Operaciones sin flujo de efectivo		
<b>EXCEDENTE (DÉFICIT) OPERACIONAL (4)</b>		<u>10.683.410.299</u>	<u>11.336.773.937</u>
48	<b>OTROS INGRESOS (5)</b>	<u>662.218.511</u>	<u>485.176.605</u>
4802	Financieros	540.623.144 ✓	332.518.556
4806	Ajuste por diferencia en cambio	0	0
4808	Ingresos Diversos	121.595.367 ✓	152.658.049
4809	Acuerdos de concesión	0	0
4811	Gan. Por la aplicación del met. Part patrimonial de inv en controladas	0	0
4812	Gan. Por la aplicación del met. Part patrimonial de inv en asociadas	0	0
4813	Gan. Por la aplicación del met. Part patrimonial de inv en neg conjuntos	0	0
4819	Ganancia por actualización de inventarios	0	0
4823	Ganancia por actualización de activos biológicos	0	0
4825	Impuesto a las ganancias diferido	0	0
4830	Reversión de las pérdidas por deterioro de valor	0	0
<b>SALDO NETO DE CONSOLIDACIÓN EN CUENTAS DE RESULTADO (DB)</b>		<u>0</u>	<u>0</u>
58	<b>OTROS GASTOS (7)</b>	<u>29.185.131</u>	<u>223.138.303</u>
5802	comisiones	0	0
5803	Ajustes por diferencia en cambio	0	0
5804	Financieros	29.184.096 ✓	75.033.912
5890	Gastos diversos	1.035 ✓	148.104.391
5893	Devoluciones y descuentos ingresos fiscales	0	0
5897	Costos y gastos por distribuir	0	0
<b>EXCEDENTE (DÉFICIT) ANTES DE AJUSTES POR INFLACIÓN (8)</b>		<u>11.316.443.679</u>	<u>11.598.812.239</u>
<b>EFFECTO NETO POR EXPOSICIÓN A LA INFLACIÓN (9)</b>		<u>0</u>	<u>0</u>
4905	Corrección monetaria	0	0
<b>PARTICIPACIÓN DEL INTERÉS MINORITARIO EN LOS RESULTADOS (10)</b>		<u>0</u>	<u>0</u>
<b>EXCEDENTE (DÉFICIT) DEL EJERCICIO (11)</b>		<u>11.316.443.679</u>	<u>11.598.812.239</u>

  
 FIRMA DEL REPRESENTANTE LEGAL  
**VICTOR ERNESTO POLANIA VANEGAS**  
 ALCALDE

  
 FIRMA DEL CONTADOR  
**FELIFE CHARRY QUINTANA**  
 T.P. 57126 - T

  
 FIRMA SECRETARIA DE HACIENDA  
**SUSANA LAVAO DUSSAN**




ANEXO No. 5  
MUNICIPIO DE PALERMO - HUILA  
NIT. 891.180.021-9  
ESTADO DE CAMBIOS EN EL PATRIMONIO COMPARATIVO  
A 30 DE JUNIO DE 2019  
(Cifras en pesos)

SALDO DEL PATRIMONIO A JUNIO 30 DE 2018	(1)	<u>65.622.329.864</u>
VARIACIONES PATRIMONIALES DURANTE 2019	(2)	13.930.626.815
SALDO DEL PATRIMONIO A JUNIO 30 DE 2019	(3)	<u>79.552.956.679</u>

**DETALLE DE LAS VARIACIONES PATRIMONIALES (2)**

<b>INCREMENTOS:</b>		(4)	
3105	Capital fiscal		706.877.160
3109	Resultado de Ejercicios Anteriores		10.442.814.538
3110	Resultado del Ejercicio		0
3125	Reservas probadas de recursos naturales		0
3145	Impactos por la transición		2.942.690.062
3151	Ganan o pérdidas por benef a los empleados		120.613.615
<b>TOTAL INCREMENTOS</b>			<u>14.212.995.375</u>
<b>DISMINUCIONES:</b>		(5)	
3105	Capital fiscal		0
3110	Resultado del Ejercicio		282.368.560
3145	Impactos por la transición		0
<b>TOTAL DISMINUCIONES</b>			<u>282.368.560</u>
<b>PARTIDAS SIN MOVIMIENTO</b>		(6)	
3113	Prima en colocación de acciones		0
3114	Reservas		0
3116	Dividendos y participaciones decretados en especie		0
3118	Capital de fondos parafiscales		0

  
FIRMA DEL REPRESENTANTE LEGAL  
VICTOR ERNESTO POLANIA VANEGAS  
ALCALDE

  
FIRMA SECRETARIO DE HACIENDA  
SUSANA LAVAO DUSSAN

  
FIRMA DEL CONTADOR  
FELIPE CHARRY QUINTANA  
T.P. 57126 - T