


ANEXO No. 1
ALCALDIA MUNICIPAL-MUNICIPIO DE PALERMO - HUILA
BALANCE GENERAL
A DICIEMBRE 31 DE 2016

Código	ACTIVO	Periodo Actual dic-16 \$	Periodo Anterior dic-15 \$	Código	PASIVO	Periodo Actual dic-16 \$	Periodo Anterior dic-15 \$
	CORRIENTE (1)	34,738,667	31,811,588		CORRIENTE (4)	981,788	1,679,801
11	Efectivo	31,181,405	27,104,119	21	Depósitos y exigibilidades	0	0
12	Inversiones	0	0	22	Deuda pública	0	0
13	Rentas por cobrar	0	0	23	Obligaciones financieras	0	0
14	Deudores	3,548,292	4,698,499	24	Cuentas por pagar	578,626	1,424,958
15	Inventarios	8,970	8,970	25	Obligaciones laborales	251,468	169,957
19	Otros activos	0	0	26	Bonos y títulos emitidos	0	0
	Saldo neto de consolidación en cuentas de balance (CR) *	0	0	27	Pasivos estimados	0	0
				29	Otros pasivos	151,694	84,886
	NO CORRIENTE (2)	56,355,109	55,619,046		NO CORRIENTE (5)	14,558,013	12,428,821
12	Inversiones	450,250	450,250	22	Deuda pública	3,500,000	3,500,000
13	Rentas por cobrar	2,295,669	162,620	23	Obligaciones financieras	0	0
14	Deudores	6,230,976	7,903,897	24	Cuentas por pagar	3,766,037	2,651,647
16	Propiedades, planta y equipo	24,456,996	24,583,909	25	Obligaciones laborales	628,192	366,030
17	Bienes de beneficio y uso público	2,171,016	2,176,171	26	Bonos y títulos emitidos	0	0
18	Recursos naturales y del ambiente	0	0	27	Pasivos estimados	4,056,914	3,864,642
19	Otros activos	20,750,202	20,342,199	29	Otros pasivos	2,606,870	2,046,502
	Saldo neto de consolidación en cuentas de balance (CR) *	0	0		TOTAL INTERÉS MINORITARIO (6)	0	0
					Participación de terceros	0	0
					Participación patrimonial del sector pu	0	0
				3	PATRIMONIO (7)	75,553,975	73,322,012
				31	Hacienda pública	75,553,975	73,322,012
				32	Patrimonio institucional	0	0
	TOTAL ACTIVO (3)	91,093,776	87,430,634		TOTAL PASIVO Y PATRIMONIO (8)	91,093,776	87,430,634
						0	0

ANEXO No. 1
ALCALDIA MUNICIPAL-MUNICIPIO DE PALERMO - HUILA
BALANCE GENERAL
A DICIEMBRE 31 DE 2016

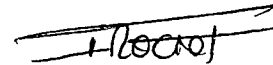
CUENTAS DE ORDEN DEUDORAS		<u>0</u>	<u>0</u>	CUENTAS DE ORDEN ACREEDORAS		<u>0</u>	<u>13,089,423</u>
81	Derechos contingentes	0	0	91	Responsabilidades contingentes	11,289,423	11,289,423
82	Deudoras fiscales	0	0	92	Acreedoras fiscales	0	0
83	Deudoras de control	1,037,104	1,037,104	93	Acreedoras de control	1,800,000	1,800,000
84	Deudoras fiduciarias	0	0	94	Acreedoras fiduciarias	0	0
89	Deudoras por contra (cr)	-1,037,104	-1,037,104	99	Acreedoras por contra (db)	-13,089,423	0



FIRMA DEL REPRESENTANTE LEGAL
VICTOR ERNESTO POLANIA VANEGAS
 ALCALDE



FIRMA DEL CONTADOR
FELIPE CHARRY QUINTANA
 T.P. 57126 - T



FIRMA SECRETARIA DE HACIENDA
INGRID DEL ROCIO FIERRO

ANEXO No.2
ALCALDIA MUNICIPAL-MUNICIPIO DE PALERMO - HUILA
BALANCE GENERAL
A DICIEMBRE 31 DE 2016
(Cifras en miles de pesos)

Código	ACTIVO	Periodo Actual	Periodo Anterior	Código	PASIVO	Periodo Actual	Periodo Anterior
		dic-16	dic-15			dic-16	dic-15
	CORRIENTE (1)	34,738,667	31,811,588		CORRIENTE (4)	981,788	1,679,801
11	Efectivo	31,181,405	27,104,119	21	Operaciones de Banca central	0	0
1105	Caja	294	0	2105	Operaciones de banca central	0	0
1110	Bancos y corporaciones	31,181,111	27,104,119	2106	Títulos de regulación monetaria y cambiari	0	0
1115	Fondos interbanc.vendidos y pactos de re	0	0	2107	Gastos financieros por pagar - Operac	0	0
1117	Fondo de solidaridad y distribución	0	0				
1120	Fondos en tránsito	0	0	2110	Operaciones de captación y servicios	0	0
1125	Fondos especiales	0	0	2111	Gastos financieros por pagar - Operac	0	0
		0	0	22	Operaciones de crédito público	0	0
1201	Inv. Admón de liquidez - Renta fija	0	0	2202	Deuda pública interna a corto plazo	0	0
1202	Inv. Admón de liquidez - Renta variable	0	0	2203	Deuda pública interna a corto plazo	0	0
1203	Inv. Con fines de política - Renta Fija	0	0	2207	Deuda pública interna a largo plazo	0	0
1206	Inversiones - Operaciones de cobertura	0	0	2208	Deuda pública interna a largo plazo	0	0
1207	Inversiones Patrimoniales - Método de	0	0	2218	Prima en colocación de bonos y títulos	0	0
1208	Inversiones Patrimoniales - Mét De Part.	0	0	2219	Descuento en colocación de bonos	0	0
1209	Inv. Renta fija - DTN	0	0	2220	Deuda pública externa a largo plazo	0	0
1211	Inv Renta fija - Fondos Administ - DTN	0	0	2221	Deuda pública externa a largo plazo	0	0
1212	Inv De las reservas Internacionales	0	0	2228	Prima en colocación de bonos y títulos	0	0
1220	Derechos de recompra de inversiones	0	0	2229	Descuento en colocación de bonos	0	0
1280	Provisión para protección de inversiones	0	0	2240	Prestamos gubernamentales a corto p	0	0
		0	0	2241	Prestamos gubernamentales a corto p	0	0
13	Rentas por cobrar	0	0	2245	Prestamos gubernamentales a largo p	0	0
1305	Vigencia actual	0	0	2246	Prestamos gubernamentales a largo p	0	0
1310	Vigencia anterior	0	0	2260	Intereses deuda pública a corto plazo	0	0
1315	Difícil recaudo	0	0	2261	Intereses deuda pública a corto plazo	0	0
1380	Provisión para rentas por cobrar	0	0	2262	Intereses deuda pública de largo plazo	0	0
		0	0	2263	Intereses deuda pública de largo plazo	0	0
14	Deudores	3,548,292	4,698,499	2264	Intereses deuda pública externa de L. P	0	0
1401	Ingresos no tributarios	0	0	2265	Intereses deuda pública externa de L. P	0	0
1402	Aportes y cotizaciones	0	0	2266	Intereses prestamos gubernamentales de	0	0
1403	Rentas parafiscales	0	0	2267	Intereses prestamos gubernamentales de	0	0
1404	Fondos especiales	0	0	2268	Intereses prestamos gubernamentales de	0	0
1406	Venta de bienes	0	0	2269	Intereses prestamos gubernamentales de	0	0
1407	Prestación de servicios	0	0	2280	Comisiones deuda pública interna C P	0	0
1408	Servicios públicos	0	0	2281	Comisiones deuda pública interna C P	0	0
1409	Servicios de salud	0	0	2282	Comisiones deuda pública interna L.P	0	0
1410	Aportes por cobrar entid. Afiliadas.	0	0	2283	Comisiones deuda pública interna L.P.	0	0
1411	Admón del sistema de seguridad social	0	0	2284	Comisiones deuda pública interna L P	0	0
1413	Transferencias por cobrar	3,543,608	2,859,899	2285	Comisiones deuda pública externa L. P	0	0
1415	Préstamos concedidos	0	0	2286	Comisiones prestamos gubernamentales	0	0
1416	Préstamos gubernamentales concedidos	0	0	2287	Comisiones prestamos gubernamentales	0	0
1417	Admón del sistema de seguridad social	0	0	2288	Comisiones prestamos gubernamentales	0	0
1418	Admón del sist de seguridad social R P	0	0	2289	Comisiones prestamos gubernamentales	0	0
1420	Avances y anticipos entregados	0	1,362,318			0	0
1422	Antic o saldos a favor por imp. y cont	0	0	23	Obligaciones financieras	0	0
1424	Recursos Entregados en Administración	0	420,913	2301	Administración de liquidez	0	0
1425	Deposito Entregados en Garantía	0	12,000	2302	Créditos obtenidos	0	0
1426	Fondo de ahorro y estabilización ptr	0	0	2322	Intereses créditos obtenidos	0	0
1428	Fondo de Garantías - fogafin	0	0				
1429	Fondo de Garantías - fogacoop	0	0	24	Cuentas por pagar	578,626	1,424,958
1470	Otros deudores	4,684	43,369	2401	Adquisición de bienes y servicios	441,767	490,409
1475	Deudas de difícil cobro	0	36,260	2403	Transferencias	0	0
1476	Cuotas partes de bonos y títulos pens	0	0	2406	Adquisición de bienes y servicios	0	0
1480	Provisión para deudores	0	-36,260	2415	Operaciones de seguros y reaseguros.	0	0
		8,970	8,970	2422	Intereses por pagar	0	0
15	Inventarios	8,970	8,970	2425	Acreedores	0	0
1505	Bienes producidos	0	0	2430	Subsidios asignados	0	0
1510	Mercancías en existencia	8,970	8,970	2436	Retención en la fuente e impuesto de tier	122,998	155,319
1512	Materias primas	0	0	2437	Retención impuesto de industria y comer	0	0
1516	Envases y empaques	0	0		por pagar	0	0
1518	Materiales para la prestación de servic	0	0	2440	Impuestos, contribuciones y tasas por paç	0	0
1519	Banco de componetes anatómicos y	0	0	2445	Impuesto al valor agregado	2,962	2,605
1520	Productos en proceso	0	0	2450	Avances y anticipos recibidos	0	0
1525	En tránsito	0	0	2453	Recursos recibidos en Administración	0	0
1530	En poder de terceros	0	0	2455	Depósitos recibidos de terceros	0	0
1580	Provisión para protección de inventarios	0	0	2460	Créditos judiciales	0	0
		0	0	2465	Premios por pagar	0	0
19	Otros activos	0	0	2470	Administración del sistema de seguridad	0	0
1905	Gastos pagados por anticipado	0	0	2480	Administración y prestación de servicios	0	765,726
1910	Cargos diferidos	0	0	2490	Otras cuentas por pagar	10,899	10,899
1915	Obras y mejoras en propiedad ajena	0	0				

ANEXO No.2
ALCALDIA MUNICIPAL-MUNICIPIO DE PALERMO - HUILA
BALANCE GENERAL
A DICIEMBRE 31 DE 2016
(Cifras en miles de pesos)


		Periodo Actual	Periodo Anterior			Periodo Actual	Periodo Anterior
1920	Bienes entregados a terceros	0	0	25	Obligaciones laborales y de segur	<u>251,468</u>	<u>169,957</u>
1925	Amortiz. de bienes entregados a terceros	0	0	2505	Salarios y prestaciones sociales	248,863	167,353
1926	Bienes en proceso de titularización	0	0	2510	Pensiones por pagar	2,605	2,604
1930	Bienes recibidos en dación de pago	0	0				
1935	Provis. bienes recib. en dación de pago	0	0	26	Bonos y títulos emitidos	<u>0</u>	<u>0</u>
1940	Activos adq. de instituciones inscritas	0	0	2625	Bonos pensionales	0	0
1941	Bienes adquiridos en leasing	0	0	2630	Títulos emitidos	0	0
1942	Deprec. de bienes adquiridos en leasing	0	0				
1950	Responsabilidades	0	0	27	Pasivos estimados	<u>0</u>	<u>0</u>
1955	Provisión para responsabilidades	0	0	2705	Provisión para obligaciones fiscales	0	0
1960	Bienes de arte y cultura	0	0	2710	Provisión para contingencias	0	0
1965	Provisión de bienes de arte y cultura	0	0	2715	Provisión para prestaciones sociales	0	0
1970	Intangibles	0	0	2720	Provisión para pensiones	0	0
1975	Amortización acumulada de intangibles	0	0	2725	Provisión para seguros	0	0
1995	Principal y subalterna	0	0	2790	Provisiones diversas	0	0
1996	Bienes y derechos en inv. Administrativa	0	0				
1997	Provisión para bienes y derechos en i	0	0	29	Otros pasivos	<u>151,694</u>	<u>84,886</u>
1999	Valorizaciones	0	0	2905	Recaudos a favor de terceros	151,694	84,886
				2910	Ingresos recibidos por anticipado	0	0
	Saldo neto de consolidación en cuentas de balance (CR) *	<u>0</u>	<u>0</u>	2915	Créditos diferidos	0	0
				2996	Obligaciones en investigación	0	0
	ACTIVO						
	NO CORRIENTE (2)	<u>56,355,109</u>	<u>55,619,046</u>		PASIVO		
					NO CORRIENTE (5)	<u>14,558,013</u>	<u>12,428,821</u>
12	Inversiones	<u>450,250</u>	<u>450,250</u>	21	Operaciones de Banca central	0	0
1201	Inv. Admón de liquidez - Renta fija	13,503	13,503	2105	Operaciones de banca central	0	0
1202	Inv. Admón de liquidez - Renta variable	0	0	2106	Títulos de regulación monetaria y cambiari	0	0
1203	Inv. Con fines de política - Renta Fija	0	0	2107	Gastos financieros por pagar - Operac	0	0
1206	Inversiones - Operaciones de cobertura	0	0	2110	Operaciones de captación y servicios	0	0
1207	Inversiones Patrimoniales - Método de	436,747	436,747	2111	Gastos financieros por pagar - Operac	0	0
1208	Inversiones Patrimoniales - Mét. De Part	0	0	22	Operaciones de crédito público	<u>3,500,000</u>	<u>3,500,000</u>
1209	Inv. Renta fija - DTN	0	0	2202	Deuda pública interna a corto plazo	0	0
1211	Inv. Renta fija - Fondos Administ - DTN	0	0	2203	Deuda pública interna a corto plazo	0	0
1212	Inv. De las reservas Internacionales	0	0	2207	Deuda pública interna a largo plazo	0	0
1220	Derechos de recompra de inversiones	0	0	2208	Deuda pública interna a largo plazo	3,500,000	3,500,000
1280	Provisión para protección de inversiones	0	0	2218	Prima en colocación de bonos y títulos	0	0
13	Rentas por cobrar	<u>2,295,669</u>	<u>162,620</u>	2219	Descuento en colocación de bonos	0	0
1305	Vigencia Actual	852,397	41,821	2220	Deuda pública externa a largo plazo	0	0
1310	Vigencia anterior	1,443,272	120,799	2221	Deuda pública externa a largo plazo	0	0
1315	Difícil recaudo	0	0	2228	Prima en colocación de bonos y títulos	0	0
1380	Provisión para rentas por cobrar	0	0	2229	Descuento en colocación de bonos	0	0
14	Deudores	<u>6,230,976</u>	<u>7,903,897</u>	2240	Prestamos gubernamentales a corto p	0	0
1401	Ingresos no tributarios	0	0	2241	Prestamos gubernamentales a corto p	0	0
1402	Aportes y cotizaciones	0	0	2245	Prestamos gubernamentales a largo p	0	0
1403	Rentas parafiscales	0	0	2246	Prestamos gubernamentales a largo p	0	0
1404	Fondos especiales	0	0	2260	Intereses deuda pública a corto plazo	0	0
1406	Venta de bienes	0	0	2261	Intereses deuda pública a corto plazo	0	0
1407	Prestación de servicios	0	0	2262	Intereses deuda pública de largo plazo	0	0
1408	Servicios públicos	0	0	2263	Intereses deuda pública de largo plazo	0	0
1409	Servicios de salud	0	0	2264	Intereses deuda pública externa de L. P	0	0
1410	Aportes por cobrar entid. Afiliadas	0	0	2265	Intereses deuda pública externa de L. P	0	0
1411	Admón del sistema de seguridad social	0	0	2266	Intereses prestamos gubernamentales de	0	0
1413	Transferencias por cobrar	0	1,226,237	2267	Intereses prestamos gubernamentales de	0	0
1415	Préstamos concedidos	0	0	2268	Intereses prestamos gubernamentales de	0	0
1416	Préstamos gubernamentales concedidos	0	0	2269	Intereses prestamos gubernamentales de	0	0
1417	Admón del sistema de seguridad social	0	0	2280	Comisiones deuda pública interna C P	0	0
1418	Admón del sist. de seguridad social R.P	0	0	2281	Comisiones deuda pública interna C P	0	0
1420	Avances y anticipos entregados	5,534,281	6,424,516	2282	Comisiones deuda pública interna L. P.	0	0
1422	Antic. o saldos a favor por imp. y cont.	5,184	5,184	2283	Comisiones deuda pública interna L. P.	0	0
1424	Recursos Entregados en Administración	420,913	0	2284	Comisiones deuda pública interna L. P.	0	0
1425	Depósitos entregados	12,000	0	2285	Comisiones deuda pública externa L. P.	0	0
1427	Derechos de recompra de deudores	0	0	2286	Comisiones prestamos gubernamentales	0	0
1428	Fondo de Garantías - fogafin	0	0	2287	Comisiones prestamos gubernamentales	0	0
1429	Fondo de Garantías - fogacoop	0	0	2288	Comisiones prestamos gubernamentales	0	0
1470	Otros deudores	258,598	247,960	2289	Comisiones prestamos gubernamentales	0	0
1475	Deudas de difícil cobro	36,260	0				
1476	Cuotas partes de bonos y títulos pens	0	0	23	Obligaciones financieras	<u>0</u>	<u>0</u>
1480	Provisión para deudores	-36,260	0	2301	Administración de liquidez	0	0
16	Propiedades, planta y equipo	<u>24,456,996</u>	<u>24,583,909</u>	2302	Créditos obtenidos	0	0
1605	Terrenos	6,581,884	6,581,884	2303	Créditos asumidos por FNG	0	0

ANEXO No.2
ALCALDIA MUNICIPAL-MUNICIPIO DE PALERMO - HUILA
BALANCE GENERAL
A DICIEMBRE 31 DE 2016
(Cifras en miles de pesos)

		Periodo Actual	Periodo Anterior			Periodo Actual	Periodo Anterior
1610	Semovientes	0	0	24	Cuentas por pagar	<u>3,766,037</u>	<u>2,651,647</u>
1615	Construcciones en curso	15,835,761	15,835,758	2401	Adquisición de bienes y servicios	2,315,588	2,346,226
1620	Maquinaria, planta y equipo en montaje	0	0	2403	Transferencias	0	0
1625	Maquinaria, planta y equipo en tránsito	0	0	2406	Adquisición de bienes y servicios	0	0
1630	Equipos y materiales en depósito	0	0	2415	Operaciones de seguros y reaseguros	0	0
1635	Bienes muebles en bodega	0	0	2420	Aportes por pagar a afiliados	0	0
1636	Propiedades, planta y equipo en manten	0	0	2422	Intereses por pagar	35,000	35,000
1640	Edificaciones	2,201,295	2,201,295	2425	Subsidios asignados	76,752	82,102
1643	Vías de comunicación y acceso	0	0	2430	Subsidios asignados	0	64,803
1645	Plantas y ductos y tuneles	0	0	2436	Retención en la fuente e impuesto de timbre	0	0
1650	Redes, líneas y cables	262,891	262,891	2440	Impuestos, contribuciones y tasas por pagar	0	0
1655	Maquinaria y equipo	268,491	412,030	2445	Impuesto al valor agregado	0	0
1660	Equipo médico y científico	6,115	6,827	2450	Avances y anticipos recibidos	1,118	1,118
1665	Muebles, enseres y equipos de oficina	174,039	254,566	2453	Recursos recibidos en Administración	1,215,180	0
1670	Equipos de comunicación y computación	307,823	362,917	2455	Depósitos recibidos de terceros	122,399	122,398
1675	Equipo de transporte, tracción y elevac.	1,853,114	2,161,815	2460	Créditos judiciales	0	0
1680	Equipo de comedor, cocina, desp. y hotel	7,731	10,752	2465	Premios por pagar	0	0
1685	Depreciación acumulada	-2,552,901	-3,017,579	2480	Administración y prestación de servicios e	0	0
1686	Amortización acumulada	0	0	2490	Otras cuentas por pagar	0	0
1690	Depreciación diferida	0	0				
1695	Provisiones	-489,247	-489,247				
17	Bienes de beneficio y uso público	<u>2,171,016</u>	<u>2,176,171</u>	25	Obligaciones laborales y de segur	<u>628,192</u>	<u>366,030</u>
1703	Materiales	0	0	2505	Salarios y prestaciones sociales	628,192	366,030
1704	Materiales en tránsito	0	0	2510	Pensiones por pagar	0	0
1705	Bienes de benef. y uso público en const.	1,069,178	1,069,179				
1710	Bienes de uso público	1,133,371	1,133,371	26	Bonos y títulos emitidos	<u>0</u>	<u>0</u>
1715	Bienes históricos y culturales	76,347	76,347	2625	Bonos pensionales	0	0
1720	Bienes de benef. y uso público en const.	0	0	2630	Títulos emitidos	0	0
1785	Amort. acum. de bienes de uso público	-107,880	-102,726				
18	Recursos naturales y del ambiente	<u>0</u>	<u>0</u>	27	Pasivos estimados	<u>4,056,914</u>	<u>3,864,642</u>
1804	Recursos naturales renovables	0	0	2705	Provisión para obligaciones fiscales	0	0
1806	Inv. En recursos naturales renovables	0	0	2710	Provisión para contingencias	0	0
1810	Amort. acum. de recursos renovables	0	0	2715	Provisión para prestaciones sociales	0	0
1815	Agotamiento acumulado de recursos	0	0	2720	Provisión para pensiones	4,056,914	3,864,642
1820	Recursos naturales no renovables	0	0	2725	Provisión para seguros	0	0
1825	Agotamiento acumulado de recursos	0	0	2790	Provisiones diversas	0	0
1830	Inv. En recursos naturales no renovable	0	0				
1835	Amort. acum. de recursos no renovables	0	0	29	Otros pasivos	<u>2,606,870</u>	<u>2,046,502</u>
1840	Inv. En recursos naturales no renovable	0	0	2905	Recaudos a favor de terceros	904,070	904,190
1845	Amort. acum. de recursos no renovables	0	0	2910	Ingresos recibidos por anticipado	0	0
				2915	Créditos diferidos	0	0
				2917	Anticipo de Impuestos	1,702,800	1,142,312
				2921	Operaciones fondo de garantías	0	0
	ACTIVO					<u>15,539,801</u>	<u>14,108,622</u>
19	Otros activos	<u>20,750,202</u>	<u>20,342,199</u>		PASIVO		
1901	Gastos pagados por anticipado	19,814,877	19,325,941				
1910	Cargos diferidos	385,906	466,839		PATRIMONIO (7)	<u>75,553,975</u>	<u>73,322,012</u>
1915	Obras y mejoras en propiedad ajena	0	0	31	Hacienda pública	<u>75,553,975</u>	<u>73,322,012</u>
1920	Bienes entregados a terceros	0	0	3105	Capital fiscal	73,257,922	68,059,746
1925	Amortiz. de bienes entregados a terceros	0	0	3110	Resultados del ejercicio	1,943,781	4,986,835
1926	Bienes en proceso de titularización	3,061	3,061	3115	Superávit por valorización	490,280	490,280
1930	Bienes recibidos en dación de pago	0	0	3120	Superávit por donación	0	0
1935	Provis. bienes recib. en dación de pago	0	0	3125	Patrimonio público incorporado	15,375	15,375
1940	Activos adq. de instituciones inscritas	0	0	3128	Provisiones. Agotamiento	0	0
1941	Bienes adquiridos en leasing	0	0	3130	Revalorización hacienda pública	0	0
1942	Deprec. de bienes adquiridos en leasing	0	0	3138	Efecto del saneamiento contable	0	0
1950	Responsabilidades	0	0				
1955	Provisión para responsabilidades	0	0	32	Patrimonio institucional	<u>0</u>	<u>0</u>
1960	Bienes de arte y cultura	55,622	55,622	3205	Capital autorizado y pagado	0	0
1965	Provisión de bienes de arte y cultura	0	0	3208	Capital fiscal	0	0
1970	Intangibles	33,218	33,218	3210	Prima en colocac. de acciones o cuotas	0	0
1975	Amortización acumulada de intangibles	-32,762	-32,762	3215	Reservas	0	0
1995	Principal y subalterna	0	0	3220	Dividendos y participac. decretados	0	0
1996	Bienes y derechos en inv. Administrativa	0	0	3225	Utilidad o pérdida de ejerc. anteriores	0	0
1997	Provisión para bienes y derechos en i	0	0	3230	Resultados del ejercicio	0	0
1999	Valorizaciones	490,280	490,280	3235	Superávit por donación	0	0
				3240	Superávit por valorización	0	0
				3245	Revalorización del patrimonio	0	0
				3250	Ajustes por inflación	0	0
				3255	Patrimonio institucional incorporado	0	0
	Saldo neto de consolidación en cuentas de balance (CR) *	<u>0</u>	<u>0</u>				

ANEXO No.2
 ALCALDIA MUNICIPAL-MUNICIPIO DE PALERMO - HUILA
 BALANCE GENERAL
 A DICIEMBRE 31 DE 2016
 (Cifras en miles de pesos)

	Periodo Actual	Periodo Anterior		Periodo Actual	Periodo Anterior
TOTAL ACTIVO (3)	<u><u>91,093,776</u></u>	<u><u>87,430,634</u></u>	TOTAL PASIVO Y PATRIMONIO (8)	<u><u>91,093,776</u></u> 0	<u><u>87,430,634</u></u> 0
CUENTAS DE ORDEN DEUDORAS (9)	<u><u>0</u></u>	<u><u>0</u></u>	CUENTAS DE ORDEN ACREEDORAS (1)	<u><u>0</u></u>	<u><u>13,089,423</u></u>
81 Derechos contingentes	0	0	91 Responsabilidades contingentes	11,289.423	11 289.423
82 Deudoras fiscales	0	0	92 Acreedoras fiscales	0	0
83 Deudoras de control	1.037.104	1.037.104	93 Acreedoras de control	1.800.000	1.800.000
84 Deudoras fiduciarias	0	0	94 Acreedoras fiduciarias	0	0
89 Deudoras por contra (cr)	-1.037.104	-1.037.104	99 Acreedoras por contra (db)	-13 089.423	0



 FIRMA DEL REPRESENTANTE LEGAL
 VICTOR ERNESTO POLANIA VANEGAS
 ALCALDE


 FIRMA DEL CONTADOR
 FELIPE CHARRÍ QUINTANA


 FIRMA SECRETARIA DE HACIENDA
 INGRID DEL ROCIO FIERRO

ANEXO No. 3
ALCALDIA MUNICIPAL-MUNICIPIO DE PALERMO - HUILA
ESTADO DE ACTIVIDAD FINANCIERA, ECONOMICA Y SOCIAL
A DICIEMBRE 31 DE 2016
(Cifras en miles de pesos)

Código Cuentas	Periodo Actual 2016 \$	Periodo anterior 2015 \$
INGRESOS OPERACIONALES (1)	42,414,632	35,562,085
41 Ingresos fiscales	10,746,065	9,476,781
42 Venta de bienes	0	0
43 Venta de servicios	0	0
44 Transferencias	30,584,736	26,085,304
47 Operaciones Interinstitucionales (Recibidas)	0	0
48 Otros Ingresos	1,083,831	0
57 Operaciones Interinstitucionales (Giradas)	0	0
COSTO DE VENTAS (2)	0	0
62 Costo de ventas de bienes	0	0
63 Costo de ventas de servicios	0	0
GASTOS OPERACIONALES (3)	-39,245,507	-27,000,000
51 Sueldos y salarios	3,609,664	3,952,987
52 De operación	590,661	532,874
53 Provisiones, agotamiento, amortización	0	0
54 Transferencias	0	0
55 Gasto social	35,046,182	22,520,056
56 Gastos de inversion social	0	0
EXCEDENTE (DÉFICIT) OPERACIONAL (4)	2,084,294	8,556,168
OTROS INGRESOS (5)	1,083,831	2,539,416
48 Otros ingresos	1,083,831	2,539,416
SALDO NETO DE CONSOLIDACIÓN EN CUENTAS DE RESULTADO (DB) (6) *	0	0
OTROS GASTOS (7)	1,224,344	6,108,749
58 Otros gastos	1,224,344	6,108,749
EXCEDENTE (DÉFICIT) ANTES DE AJUSTES POR INFLACIÓN (8)	1,943,781	4,986,835
EFFECTO NETO POR EXPOSICIÓN A LA INFLACIÓN (9)	0	0
49 Corrección monetaria	0	0
PARTICIPACIÓN DEL INTERÉS MINORITARIO EN LOS RESULTADOS (10) *	0	0
EXCEDENTE (DÉFICIT) DEL EJERCICIO (11)	1,943,781	4,986,835


 FIRMA DEL REPRESENTANTE
 VICTOR ERNESTO POLANIA
 ALCALDE


 FIRMA DEL CONTADOR
 FELIPE CHARRY QUINTANA
 T.P. 57126 - T


 FIRMA SECRETARIA DE HACIENDA
 INGRID DEL ROCIO FIERRO


ANEXO No. 4
ALCALDIA MUNICIPAL-MUNICIPIO DE PALERMO - HUILA
ESTADO DE ACTIVIDAD FINANCIERA, ECONOMICA Y SOCIAL
A DICIEMBRE 31 DE 2016
(Cifras en miles de pesos)

Código	Concepto	Período Actual dic-16	Período Anterior dic-15
INGRESOS OPERACIONALES (1)		41,330,801	35,562,085
41	Ingresos Fiscales	10,746,065	9,476,781
4105	Tributarios	8,752,289	5,673,746
4110	No tributarios	2,343,396	4,087,618
4111	Regalias	0	0
4195	Devoluciones y Descuentos	0	0
42	Venta de Bienes	0	0
4210	bienes comercializados	0	0
43	Venta de Servicios	0	0
4312	Servicios de salud	0	0
4315	Servicios de energía	0	0
4321	Servicios de acueducto	0	0
4322	Servicios de alcantarillado	0	0
4323	Servicios de aseo	0	0
4325	Servicio de gas combustible	0	0
4390	Otros Servicios	0	0
44	Transferencias	30,584,736	26,085,304
4403	Corrientes del gobierno en general	0	0
4404	Corrientes de las empresas	0	0
4408	Sistema General de participaciones	9,405,924	9,279,064
4407	Situado fiscal	0	0
4411	De capital del Gobierno en Gral	0	0
4413	Sistema General de Regalias	5,323,998	10,260,010
4421	Del Sistema general de seguridad so	4,800,338	4,892,382
4428	Otras transferencias	11,054,476	1,653,848
6	COSTO DE VENTAS (2)	0	0
63	Costo de ventas servicios	0	0
6310	Servicios de salud	0	0
6320	Acueducto	0	0
6325	Alcantarillado	0	0
6330	Aseo	0	0
6335	Gas combustible	0	0
GASTOS OPERACIONALES (3)		-39,246,507	-27,005,917
51	De administración	3,609,664	3,952,987
5101	Sueldos y salarios	1,878,769	2,264,306
5102	Contribuciones imputadas	421,420	390,975
5103	Contribuciones efectivas	227,830	274,847
5104	Aportes sobre nóminas	33,590	31,367
5111	Generales	765,538	689,538
5120	Impuestos contribuciones y tasas	282,517	301,954
52	De operación	590,661	532,874
5202	Sueldos y salarios	0	0
5211	Generales	590,661	532,874
53	Provisiones, agotamiento, depreciaciones y amortizaciones	0	0
5314	Provision para contingencias	0	0
5330	Depreciación	0	0
5220	Impuestos contribuciones y tasas	0	0
54	Transferencias	0	0
5423	Otras Transferencias	0	0

ANEXO No. 4
ALCALDIA MUNICIPAL-MUNICIPIO DE PALERMO - HUILA
ESTADO DE ACTIVIDAD FINANCIERA, ECONOMICA Y SOCIAL
A DICIEMBRE 31 DE 2016
(Cifras en miles de pesos)

Código	Concepto	Período Actual	Período Anterior
55	Gasto social	<u>35,046,182</u>	<u>22,520,056</u>
5501	Educacion	7,125,745	3,400,093
5502	Salud	9,926,483	10,546,349
5503	Agua potable y saneamiento básico	2,860,001	1,409,371
5504	Vivienda	1,235,977	710,505
5505	Recreación y deporte	655,524	296,280
5506	Cultura	783,455	550,225
5507	Desarrollo comunitario y bienestar social	12,165,699	5,158,138
5508	Medio Ambiente	293,298	449,095
5550	Subsidios asignados	0	0
		<u>0</u>	<u>0</u>
56	Gastos de inversion social	<u>0</u>	<u>0</u>
5601	Salud	0	0
5602	Educación	0	0
5603	Agua potable y saneamiento básico	0	0
5604	Vivienda	0	0
5605	Desarrollo comunitario	0	0
5606	Cultura	0	0
5607	Desarrollo agropecuario, industrial	0	0
5609	Comunicación transporte e infraestruc	0	0
5610	Sector energético	0	0
5611	Gobierno, planeacion y desarrollo institucional	0	0
		<u>0</u>	<u>0</u>
	EXCEDENTE (DÉFICIT) OPERACIONAL (4)	<u>2,084,294</u>	<u>8,556,168</u>
		<u>1,083,831</u>	<u>2,539,416</u>
48	OTROS INGRESOS (5)	<u>1,083,831</u>	<u>2,539,416</u>
4805	Financieros	483,430	481,479
4808	Otros ingresos ordinarios	193,898	894,246
4810	Extraordinarios	217,591	113,692
4815	Ajuste de ejercicios anteriores	188,912	1,049,999
		<u>0</u>	<u>0</u>
	SALDO NETO DE CONSOLIDACIÓN EN CUENTAS DE RESULTADO	<u>0</u>	<u>0</u>
		<u>1,224,344</u>	<u>6,108,749</u>
58	OTROS GASTOS (7)	<u>1,224,344</u>	<u>6,108,749</u>
5801	Intereses	201,096	68,338
5802	comisiones	0	0
5805	Financieros	0	0
5808	Otros Gatos Ordinarios	264,628	576,588
5810	Extraordinarios	0	2
5815	Ajustes de ejercicios anteriores	758,620	5,463,821
5899	Gastos asignados a costos de producción y/o servicios	0	0
		<u>1,943,781</u>	<u>4,986,835</u>
	EXCEDENTE (DÉFICIT) ANTES DE AJUSTES POR INFLACIÓN (8)	<u>1,943,781</u>	<u>4,986,835</u>
		<u>0</u>	<u>0</u>
	EFFECTO NETO POR EXPOSICIÓN A LA INFLACIÓN (9)	<u>0</u>	<u>0</u>
4905	Corrección monetaria	0	0
		<u>0</u>	<u>0</u>
	PARTICIPACIÓN DEL INTERÉS MINORITARIO EN LOS RESULTADOS	<u>0</u>	<u>0</u>
		<u>1,943,781</u>	<u>4,986,835</u>
	EXCEDENTE (DÉFICIT) DEL EJERCICIO (11)	<u>1,943,781</u>	<u>4,986,835</u>


 FIRMA DEL REPRESENTANTE LEGAL
 VICTOR ERNESTO POLANIA VANEGAS
 ALCALDE


 FIRMA DEL CONTADOR
 FELIPE CHARRY QUINTANA
 T.P. 57126 - T



 FIRMA SECRETARIA DE HACIENDA
 INGRID DEL ROCIO FIERRO

ANEXO No. 5
MUNICIPIO DE PALERMO - HUILA
ESTADO DE CAMBIOS EN EL PATRIMONIO
A DICIEMBRE 31 DE 2016
(Cifras en miles de pesos)


SALDO DEL PATRIMONIO A DICIEMBRE 31 DE 2015	(1)	73,322,012
VARIACIONES PATRIMONIALES DURANTE 2016	(2)	2,231,963
SALDO DEL PATRIMONIO A DICIEMBRE 31 DE 2016	(3)	<u>75,553,975</u>

DETALLE DE LAS VARIACIONES PATRIMONIALES (2)

INCREMENTOS:			(4)
3105	Capital fiscal		
3110	Resultado del Ejercicio	5,198,176	
3125	Superávit por donación	-3,043,054	
	TOTAL INCREMENTOS	<u>0</u>	
		2,155,122	
DISMINUCIONES:			(5)
3110	Resultado del Ejercicio		
3128	Provisiones, Agotamiento	76,841	
	TOTAL DISMINUCIONES	<u>76,841</u>	
		76,841	
PARTIDAS SIN MOVIMIENTO			(6)
3120	Superávit por donación	0	
3115	Superavit por Valorización	0	
3130	Revalorización hacienda pública	0	
3135	Ajustes por inflación	0	
3138	Efecto del saneamiento contable	<u>0</u>	


FIRMA DEL REPRESENTANTE LEGAL
VICTOR ERNESTO POLANIA VANEGAS
ALCALDE


FIRMA SECRETARIO DE HACIENDA
INGRID DEL ROCIO FIERRO


FIRMA DEL CONTADOR
FELIPE CHARRY QUINTANA
T.P. 57/26 - T