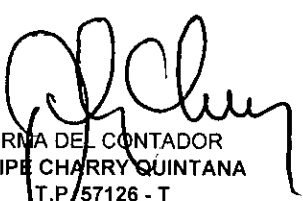



ANEXO No. 3
ALCALDIA MUNICIPAL-MUNICIPIO DE PALERMO - HUILA
NIT.891.180.021-9
ESTADO DE RESULTADOS COMPARATIVO
DE 01 DE ENERO A 31 DE ENERO DE 2019
(Cifras en pesos)

Código	Cuentas	Periodo Actual 31/01/2019 \$	Periodo Anterior 31/01/2018 \$
	INGRESOS OPERACIONALES (1)	1.360.557.980	506.112.482
41	Ingresos fiscales	495.904.843 ✓	502.162.876
42	Venta de bienes	9.785.967 ✓	0
43	Venta de servicios	0	0
44	Transferencias y subvenciones	854.867.170 ✓	3.949.606
47	Operaciones Interinstitucionales (Recibidas)	0	0
57	Operaciones Interinstitucionales (Giradas)	0	0
	COSTO DE VENTAS (2)	0	0
62	Costo de ventas de bienes	0	0
63	Costo de ventas de servicios	0	0
	GASTOS OPERACIONALES (3)	(367.583.104)	(330.261.580)
51	Sueldos y salarios	226.833.828 ✓	225.150.264
53	Provisiones, agotamiento, amortización	0	0
54	Transferencias y subvenciones	0	0
55	Gasto público social	140.749.276 ✓	105.111.316
56	De actividades y/o servicios especializados	0	0
	EXCEDENTE (DÉFICIT) OPERACIONAL (4)	992.974.876	175.850.902
	OTROS INGRESOS (5)	95.791.522	61.493.562
48	Otros ingresos	95.791.522 ✓	61.493.562
	SALDO NETO DE CONSOLIDACIÓN EN CUENTAS DE RESULTADO (DB)	0	0
	OTROS GASTOS (7)	219.640	1.313.763
58	Otros gastos	219.640 ✓	1.313.763
	EXCEDENTE (DÉFICIT) ANTES DE AJUSTES POR INFLACIÓN (8)	1.088.546.758	236.030.701
	EFFECTO NETO POR EXPOSICIÓN A LA INFLACIÓN (9)	0	0
49	Corrección monetaria	0	0
	PARTICIPACIÓN DEL INTERÉS MINORITARIO EN LOS RESULTADOS (10)	0	0
	EXCEDENTE (DÉFICIT) DEL EJERCICIO (11)	1.088.546.758	236.030.701


 FIRMA DEL REPRESENTANTE
 VICTOR ERNESTO POLANIA
 ALCALDE


 FIRMA DEL CONTADOR
 FELIPE CHARRY QUINTANA
 T.P. 57126 - T


 FIRMA SECRETARIA DE HACIENDA
 SUSANA LAVAO DUSSAN


ANEXO No. 4
ALCALDIA MUNICIPAL-MUNICIPIO DE PALERMO - HUILA
NIT.891.180.021-9
ESTADO DE RESULTADOS COMPARATIVO
DE 01 DE ENERO A 31 DE ENERO DE 2019
(Cifras en pesos).


Código	Concepto	Periodo Actual ene-19	Periodo Anterior ene-18
INGRESOS OPERACIONALES (1)		1.360.557.980	506.112.482
41	Ingresos Fiscales	495.904.843	502.162.876
4105	Impuestos	434.453.656	399.918.349
4110	Contribuciones, tasas e ingresos no tributarios	70.922.079	107.573.651
4111	Regalias	0	0
4114	Aportes sobre la nómina	0	0
4115	Rentas parafiscales	0	0
4116	Recursos destinados a la financ .del SGSS	0	0
4195	Devoluciones y Descuentos	(9.470.892)	(5.329.124)
42	Venta de Bienes	9.785.967	0
4210	bienes comercializados	9.785.967	0
43	Venta de Servicios	0	0
4312	Servicios de salud	0	0
4315	Servicios de energia	0	0
4321	Servicios de acueducto	0	0
4322	Servicios de alcantarillado	0	0
4323	Servicios de aseo	0	0
4325	Servicio de gas combustible	0	0
4390	Otros Servicios	0	0
44	Transferencias y subvenciones	854.867.170	3.949.606
4408	Sistema General de participaciones	849.225.293	0
4413	Sistema General de Regalias	0	0
4421	Del Sistema general se seguridad so	0	0
4428	Otras transferencias	5.641.877	3.949.606
47	Operaciones Interinstitucionales	0	0
4705	Fondos recibidos	0	0
4720	Operaciones de enlace	0	0
4722	Operaciones sin flujo de efectivo	0	0
6	COSTO DE VENTAS (2)	0	0
63	Costo de ventas servicios	0	0
6310	Servicios de salud	0	0
6320	Acueducto	0	0
6325	Alcantarillado	0	0
6330	Aseo	0	0
6335	Gas combustible	0	0
GASTOS OPERACIONALES (3)		(367.583.104)	(330.261.580)
51	De administración y operación	226.833.828	225.150.264
5101	Sueldos y salarios	62.604.196	57.437.655
5102	Contribuciones imputadas	7.470.243	8.229.002
5103	Contribuciones efectivas	16.156.320	16.278.922
5104	Aportes sobre nóminas	3.172.800	2.877.800
5107	Prestaciones sociales	10.371.829	57.809.843
5108	Gastos de personal diversos	37.145.676	0
5111	Generales	24.241.767	53.577.284
5120	Impuestos contribuciones y tasas	65.670.997	28.939.758
5122	Recursos destinandos a la financiación del SGSS	0	0
53	Deterioro, depreciaciones, amortizaciones y provisiones	0	0
5346	Deterioro de inversiones	0	0
5347	Deterioro de cuentas por cobrar	0	0
5749	Deterioro de préstamos por cobrar	0	0
5350	Deterioro de Inventarios	0	0
5351	Deterioro de propiedades, planta y equipo	0	0
5355	Deterioro de propiedades de inversión	0	0
5357	Deterioro de activos intangibles	0	0
5359	Deterioro de activos biológicos al costo	0	0
5360	Depreciación de propiedades, planta y equipo	0	0
5373	Provisiones diversas	0	0

ANEXO No. 4
ALCALDIA MUNICIPAL-MUNICIPIO DE PALERMO - HUILA
NIT.891.180.021-9
ESTADO DE RESULTADOS COMPARATIVO
DE 01 DE ENERO A 31 DE ENERO DE 2019
(Cifras en pesos)

Código	Concepto	Período Actual ene-19	Período Anterior ene-18
54	Transferencias y subvenciones	<u>0</u>	<u>0</u>
5423	Otras Transferencias	0	0
5424	Subvenciones	0	0
55	Gasto público social	<u>140.749.276</u>	<u>105.111.316</u>
5501	Educación	0	0
5502	Salud	0	0
5503	Agua potable y saneamiento básico	0	0
5504	Vivienda	0	0
5505	Recreación y deporte	0	0
5506	Cultura	140.749.276	105.111.316
5507	Desarrollo comunitario y bienestar social	0	0
5508	Medio Ambiente	0	0
5550	Subsidios asignados	0	0
56	De actividades y/o servicios especializados	<u>0</u>	<u>0</u>
5613	Administración de la seguridad social en salud	0	0
5618	Juegos de suerte y azar	0	0
57	Operaciones Insterinstitucionales	<u>0</u>	<u>0</u>
5705	Fondos entregados		
5720	Operaciones de enlace		
5722	Operaciones sin flujo de efectivo		
	EXCEDENTE (DÉFICIT) OPERACIONAL (4)	<u>992.974.876</u>	<u>175.850.902</u>
48	OTROS INGRESOS (5)	<u>95.791.522</u>	<u>61.493.562</u>
4802	Financieros	79.576.024	50.007.687
4806	Ajuste por diferencia en cambio	0	0
4808	Ingresos Diversos	16.215.498	11.485.875
4809	Acuerdos de concesión	0	0
4811	Gan. Por la aplicación del met. Part patrimonial de inv en controladas	0	0
4812	Gan. Por la aplicación del met. Part patrimonial de inv en asociadas	0	0
4813	Gan. Por la aplicación del met. Part patrimonial de inv en neg conjuntos	0	0
4819	Ganancia por actualización de inventarios	0	0
4823	Ganancia por actualización de activos biológicos	0	0
4825	Impuesto a las ganancias diferido	0	0
4830	Reversión de las pérdidas por deterioro de valor	0	0
	SALDO NETO DE CONSOLIDACIÓN EN CUENTAS DE RESULTADO (DB)	<u>0</u>	<u>0</u>
58	OTROS GASTOS (7)	<u>219.640</u>	<u>1.313.763</u>
5802	comisiones	0	0
5803	Ajustes por diferencia en cambio	0	0
5804	Financieros	219.640	0
5890	Gastos diversos	0	1.313.763
5893	Devoluciones y descuentos ingresos fiscales	0	0
5897	Costos y gastos por distribuir	0	0
	EXCEDENTE (DÉFICIT) ANTES DE AJUSTES POR INFLACIÓN (8)	<u>1.088.546.758</u>	<u>236.030.701</u>
	EFFECTO NETO POR EXPOSICIÓN A LA INFLACIÓN (9)	<u>0</u>	<u>0</u>
4905	Corrección monetaria	0	0
	PARTICIPACIÓN DEL INTERÉS MINORITARIO EN LOS RESULTADOS (10)	<u>0</u>	<u>0</u>
	EXCEDENTE (DÉFICIT) DEL EJERCICIO (11)	<u>1.088.546.758</u>	<u>236.030.701</u>


FIRMA DEL REPRESENTANTE LEGAL
VICTOR ERNESTO POLANIA VANEGAS
ALCALDE


FIRMA DEL CONTADOR
FELIPE CHARRY QUINTANA
T.P. 57126 - T


FIRMA SECRETARIA DE HACIENDA
SUSANA LAVAO DUSSAN